

**ПРОМІЖНА СКОРОЧЕНА
ФІНАНСОВА ЗВІТНІСТЬ АТ «ЮНЕКС БАНК»
ЗА ПЕРІОД, ЯКИЙ ЗАКІНЧИВСЯ 31 БЕРЕЗНЯ 2024 РОКУ**

2024

ЗМІСТ

Проміжна скорочена фінансова звітність:

Проміжний скорочений звіт про фінансовий стан
Проміжний скорочений звіт про прибутки і збитки та інший сукупний дохід
Проміжний скорочений звіт про зміни у власному капіталі
Проміжний скорочений звіт про рух грошових коштів

Примітки до проміжної скороченої фінансової звітності

1. Інформація про Банк
2. Економічне середовище, в умовах якого банк здійснює свою діяльність
3. Основи подання фінансової звітності
4. Підкласифікації активів, зобов'язань та власного капіталу
5. Грошові кошти та їх еквіваленти
6. Кредити та заборгованість банків
7. Кредити та заборгованість клієнтів
8. Інвестиції в цінні папери
9. Основні засоби та нематеріальні активи
10. Інші фінансові активи
11. Інші активи
12. Величини кредитного ризику
13. Узгодження змін у величині можливих збитків та пояснення змін валової балансової вартості для фінансових інструментів
14. Кредитні рейтинги
15. Матриця резерву за зобов'язаннями
16. Фінансові активи, які є простроченими або такими, корисність яких зменшилась
17. Кошти банків
18. Кошти клієнтів
19. Інші залучені кошти
20. Резерви за зобов'язаннями
21. Інші фінансові зобов'язання
22. Інші зобов'язання
23. Субординований борг
24. Статутний капітал та емісійні різниці (емісійний дохід)
25. Процентні доходи та витрати, розраховані за ефективною ставкою відсотка
26. Комісійні доходи та витрати
27. Інші операційні доходи
28. Інші адміністративні та інші операційні витрати
29. Витрати з податку на прибуток
30. Прибуток/(збиток) на акцію
31. Потенційні зобов'язання банку
32. Операції з пов'язаними сторонами
33. Події після дати балансу

АТ «ЮНЕКС БАНК»
Проміжний скорочений звіт про фінансовий стан
станом на кінець дня 31 березня 2024 року


	Прим.	31 березня 2024 р.	31 грудня 2023 р.
<i>У тисячах українських гривень</i>			
АКТИВИ			
Грошові кошти та їх еквіваленти	5	276 947	337 853
Кредити та заборгованість банків	6	173 120	57 026
Кредити та заборгованість клієнтів	7	464 684	386 488
Інвестиції в цінні папери	8	2 945 652	2 581 564
Дебіторська заборгованість щодо поточного податку на прибуток		1 329	1 329
Відстрочені податкові активи		12 883	12 651
Основні засоби та нематеріальні активи	9	42 354	44 486
Інші фінансові активи	10	149 174	91 342
Інші активи	11	4 112	4 081
УСЬОГО АКТИВІВ		4 070 255	3 516 820
ЗОБОВ'ЯЗАННЯ			
Кошти банків	17	-	50 064
Кошти клієнтів	18	3 606 254	3 072 369
Інші залучені кошти	19	1 918	1 962
Резерви за зобов'язаннями	20	1 145	1 153
Інші фінансові зобов'язання	21	142 807	72 510
Інші зобов'язання	22	18 487	19 188
Субординований борг	23	120 093	120 093
УСЬОГО ЗОБОВ'ЯЗАННЯ		3 890 704	3 337 339
КАПІТАЛ			
Статутний капітал	24	292 000	292 000
Емісійні ризниці		4 161	4 161
Резервни та інші фонди банку		10 898	10 898
Непокритий збиток		(127 508)	(127 578)
УСЬОГО ВЛАСНОГО КАПІТАЛУ		179 551	179 481
УСЬОГО ЗОБОВ'ЯЗАНЬ ТА ВЛАСНОГО КАПІТАЛУ		4 070 255	3 516 820

Затверджено керівництвом до випуску та підписано 29 квітня 2024 року.

СВІТЕК Іван
Голова Правління



ШИМАНСЬКА Світлана
Головний бухгалтер



АТ «ЮНЕКС БАНК»


Проміжний скорочений звіт про прибутки і збитки та інший сукупний дохід за період, який закінчився 31 березня 2024 року

У тисячах українських гривень	Прим.	31 березня 2024 року		31 березня 2023 року	
		За поточний квартал	наростаючим підсумком із початку року до дати звітності	За відповідний квартал попереднього року	наростаючим підсумком із початку року до дати звітності
Процентні доходи	25	154 032	154 032	86 676	86 676
Процентні витрати	25	(84 088)	(84 088)	(42 405)	(42 405)
Чистий процентний дохід		69 944	69 944	44 271	44 271
Комісійні доходи	26	11 963	11 963	14 412	14 412
Комісійні витрати	26	(7 225)	(7 225)	(7 855)	(7 855)
Чистий прибуток/(збиток) від операцій із фінансовими інструментами, які обліковуються за справедливою вартістю через прибуток або збиток		220	220	-	-
Чистий прибуток/(збиток) від операцій із борговими фінансовими інструментами, які обліковуються за справедливою вартістю через інший сукупний дохід		-	-	-	-
Чистий прибуток (збиток) від операцій з іноземною валютою		4 435	4 435	4 979	4 979
Чистий прибуток (збиток) від переоцінки іноземної валюти		(3 114)	(3 114)	10	10
Чистий збиток від зменшення корисності фінансових активів		(1 745)	(1 745)	(3 006)	(3 006)
Чистий збиток/(прибуток) від збільшення/зменшення резервів за зобов'язаннями		(9)	(9)	13	13
Інші операційні доходи	27	2 287	2 287	7 483	7 483
Витрати на виплати працівникам	28	(47 168)	(47 168)	(35 114)	(35 114)
Витрати зносу та амортизація	28	(5 899)	(5 899)	(5 312)	(5 312)
Інші адміністративні та інші операційні витрати	28	(23 850)	(23 850)	(19 132)	(19 132)
Прибуток/(збиток) до оподаткування		(161)	(161)	749	749
Витрати з податку на прибуток	29	231	231	84	84
ПРИБУТОК / (ЗБИТОК) ЗА ПЕРІОД		70	70	833	833
Інші сукупні доходи, що будуть рекласифіковані в прибутки(збитки):		-	-	-	-
- Зміни результатів справедливої вартості інвестицій в ЦП		-	-	-	-
Інші сукупні доходи, що не будуть рекласифіковані в прибутки(збитки):		-	-	-	-
- Зміни результатів переоцінки основних засобів		-	-	-	-
Інші сукупні доходи за рік		-	-	-	-
ВСЬОГО СУКУПНИХ ДОХОДІВ/(ЗБИТКІВ) ЗА РІК		70	70	833	833
Прибуток (збиток) на акцію від діяльності, що триває (грн.)	30	-	-	-	-

Затверджено керівництвом до випуску та підписано 29 квітня 2024 року.

СВІТЕК Іван
Голова Правління




ШИМАНСЬКА Світлана
Головний бухгалтер

АТ «ЮНЕКС БАНК»
Проміжний скорочений звіт про зміни у власному капіталі
за період, який закінчився 31 березня 2024 року

У тисячах українських гривень	Прим	Статут-ний капітал	Емісійні різниці	Резервні та інші фонди банку	Резерви переоцінки	Нерозподілений прибуток/збиток	Всього капіталу
Залишок на 01 січня 2023 р.		292 000	4 161	10 898	-	(128 636)	178 423
Усього сукупного доходу		-	-	-	-	833	833
Прибуток /(Збиток) за період		-	-	-	-	833	833
Інший сукупний дохід		-	-	-	-	-	-
Залишок на 31 березня 2023 р.		292 000	4 161	10 898	-	(127 803)	179 256
Залишок на 01 січня 2023 р.		292 000	4 161	10 898	-	(128 636)	178 423
Усього сукупного доходу		-	-	-	-	1 058	1 058
Прибуток /(Збиток) за період		-	-	-	-	1 058	1 058
Інший сукупний дохід		-	-	-	-	-	-
Розподіл прибутку до резервних та інших фондів		-	-	-	-	-	-
Залишок на 31 грудня 2023 р.		292 000	4 161	10 898	-	(127 578)	179 481
Залишок на 01 січня 2024 р.		292 000	4 161	10 898	-	(127 578)	179 481
Усього сукупного доходу		-	-	-	-	70	70
Прибуток /(Збиток) за період		-	-	-	-	70	70
Інший сукупний дохід		-	-	-	-	-	-
Розподіл прибутку до резервних та інших фондів		-	-	-	-	-	-
Залишок на 31 березня 2024 р.		292 000	4 161	10 898	-	(127 508)	179 551

Затверджено керівництвом до випуску та підписано 29 квітня 2024 року.

СВІТЕК Іван
Голова Правління



ШИМАНСЬКА Світлана
Головний бухгалтер

АТ «ЮНЕКС БАНК»

Проміжний скорочений звіт про рух грошових коштів за прямим методом за період, що закінчився 31 березня 2024 року

<i>У тисячах українських гривень</i>	Прим.	31 березня 2024 року	31 березня 2023 року
Грошові кошти від операційної діяльності			
Процентні доходи, що отримані	25	157 015	104 981
Проценти витрати, що сплачені	25	(86 087)	(41 232)
Комісійні доходи, що отримані	26	12 731	14 457
Комісійні витрати, що сплачені	26	(6 213)	(7 778)
Чистий прибуток/(збиток) від операцій із фінансовими інструментами, які обліковуються за справедливою вартістю через прибуток або збиток		220	-
Результат операцій із іноземною валютою		4 435	4 979
Інші отримані операційні доходи	27	2 315	7 505
Виплати на утримання персоналу, сплачені	28	(45 878)	(34 369)
Адміністративні та інші операційні витрати, сплачені	28	(22 836)	(19 057)
Податок на прибуток сплачений	29	-	-
Грошові кошти, отримані/(сплачені) від операційної діяльності до змін у операційних активах і зобов'язаннях		15 702	29 486
Грошові кошти, отримані/(сплачені) від операційної діяльності до змін у операційних активах та зобов'язаннях			
<i>Зміни в операційних активах та зобов'язаннях</i>			
Чисте (збільшення)/зменшення кредитів та заборгованості в банках	6	(116 185)	233 628
Чисте (збільшення)/зменшення кредитів та заборгованості клієнтів	7	(74 991)	(28 001)
Чисте (збільшення)/зменшення інших активів	10,11	(60 477)	(13 967)
Чисте (збільшення)/зменшення інвестицій у цінні папери	8	(370 114)	15 978
Чисте збільшення/(зменшення) коштів банків		(50 001)	-
Чисте збільшення/(зменшення) коштів клієнтів	18	534 790	(84 990)
Чисте збільшення/(зменшення) інших зобов'язань	19,21,22	62 541	(47 250)
Чисті грошові кошти, отримані/(використані) від операційної діяльності		(58 735)	104 884
Грошові кошти від інвестиційної діяльності			
Придбання основних засобів	9	(31 071)	(35 696)
Придбання нематеріальних активів	9	(175)	(1 254)
Надходження від реалізації основних засобів	9	29 076	31 916
Надходження від реалізації нематеріальних активів	9	-	-
Чисті грошові кошти, отримані (використані) від інвестиційної діяльності		(2 170)	(5 034)
Вплив змін офіційного курсу Національного банку України на грошові кошти та їх еквіваленти		(1)	10
Чисте збільшення/(зменшення) грошових коштів та їх еквівалентів		(60 906)	99 860
Грошові кошти та їх еквіваленти на початок року	5	337 853	59 731
Грошові кошти та їх еквіваленти на кінець року	5	276 947	159 591

Затверджено керівництвом до випуску та підписано 29 квітня 2024 року.

СВІТЕК Іван
Голова Правління



ШИМАНСЬКА Світлана
Головний бухгалтер

Найменування Банку

Повне найменування українською мовою: АКЦІОНЕРНЕ ТОВАРИСТВО «ЮНЕКС БАНК» (далі по тексту – **Банк** або **АТ «ЮНЕКС БАНК»**).

Повне найменування англійською мовою: JOINT STOCK COMPANY «UNEX BANK».

Скорочене найменування українською мовою: АТ «ЮНЕКС БАНК».

Скорочене найменування англійською мовою JSC «UNEX BANK».

Код ЄДРПОУ: 20023569

Веб-сторіка: <https://unexbank.ua>

Місцезнаходження Банку

Юридична адреса Банку: 03040, Україна, м. Київ, вул. Васильківська, 14.

Фактична адреса Банку: 03040, Україна, м. Київ, вул. Васильківська, 14.

Банк зареєстрований в Україні та є резидентом України. Банк є акціонерним товариством з відповідальністю учасників (акціонерів), обмеженою часткою акцій, що їм належать. Банк був утворений відповідно до законодавства України та внесений до Державного реєстру банків 03 грудня 1993 року за номером 216. Банк здійснює діяльність на підставі банківської ліцензії від 28 жовтня 2011 року № 56.

Банк здійснює діяльність з торгівлі фінансовими інструментами та депозитарну діяльність на підставі ліцензій, наданих Національною комісією з цінних паперів та фондового ринку (Рішення №293, №294 від 17.03.2023 року):

- Ліцензія на провадження професійної діяльності на ринках капіталу – діяльності з торгівлі фінансовими інструментами АТ «ЮНЕКС БАНК»;
- Ліцензія на провадження професійної діяльності на ринках капіталу – депозитарної діяльності АТ «ЮНЕКС БАНК».

Банк не має материнської компанії.

Банк створений у формі акціонерного товариства для надання широко спектру банківських послуг, включаючи банківські операції, які пов'язані із здійсненням комерційної, інвестиційної та будь-якої іншої діяльності, яка може бути дозволеною Банку чинним законодавством України. Діяльність, що вимагає дозволу та/чи ліцензування, може здійснюватися Банком після отримання такого дозволу та/чи ліцензії та у межах цих дозволів та/чи ліцензій.

Основними напрямками діяльності Банку на 2022-2024 роки є:

- забезпечення безперебійної роботи та захисту інформаційних та інших ресурсів Банку в умовах воєнного стану та післявоєнного відновлення економіки;
- комплексна робота щодо підтримки обслуговування існуючого кредитного портфеля на цільовому рівні;
- забезпечення зростання клієнтської бази бізнес-клієнтів, у тому числі за рахунок побудови тривалих довірчих відносин із клієнтами великого та середнього корпоративного бізнесу;
- забезпечення зростання клієнтської бази роздрібних клієнтів та приватних підприємців, у тому числі за рахунок виходу в нові клієнтські сегменти та ніші, збільшення соціальної складової через спрощення доступу населення до банківських продуктів через дистанційні канали та надання продуктів та сервісів, що дозволяють постраждалим верствам населення отримувати фінансову допомогу;
- нарощення обсягів якісного нового кредитного портфелю, його ринкова диверсифікація;
- підвищення ефективності каналів продажів та продуктів з метою забезпечення необхідного рівня ресурсної бази та доходності;
- розвиток дистанційних та онлайн каналів продажів;
- помірний розвиток регіональної мережі на територіях з великою концентрацією роздрібних клієнтів;
- удосконалення системи корпоративного управління;
- зміцнення системи управління ризиками;
- вжиття заходів щодо покращення структури витрат та отримання операційного прибутку;
- впровадження сучасних ІТ-технологій.

Місія Банку полягає в реалізації потреб людей у поліпшенні умов їх життя шляхом надання сучасних, доступних та якісних фінансових послуг. Банк має бути там, де це зручно клієнту, і саме тоді, коли це потрібно клієнту. Банк має на меті розвивати економіку країни через кредитування кінцевого споживача товарів і послуг – клієнтів фізичних та юридичних осіб, а також платіжні сервіси.

Стратегічними цілями поряд з підвищенням ефективності діяльності, збільшенням долі ринку та зростанням стійкості Банку, є якісне обслуговування щоденних потреб населення та суб'єктів господарювання в банківських послугах «lifestyle banking», що дозволить поглибити відносини з клієнтами.

Вже більше двох років Банк, як і вся країна, працює в умовах воєнного стану у зв'язку з військовою агресією з боку росії.

В складних умовах повномасштабної війни Банк посилив фокус на утримання клієнтської бази та роботу з проблемними кредитами, продовжує стабільно працювати, забезпечує роботу відділень та розрахунки клієнтів у безперервному режимі, захист інформаційних та інших ресурсів Банку.

Основні напрямки розвитку - забезпечення проведення платежів клієнтів та безперервної роботи інформаційних систем Банку, забезпечення зростання клієнтської бази бізнес-клієнтів, у тому числі за рахунок побудови тривалих довірчих відносин із клієнтами корпоративного бізнесу, забезпечення зростання клієнтської бази роздрібних клієнтів та приватних підприємців, у тому числі за рахунок виходу в нові сегменти та ніші, нарощення обсягів якісного нового кредитного портфелю, його ринкова диверсифікація, надання банківських гарантій, надання послуг фінансового лізингу, підвищення ефективності каналів продажів та продуктів з метою забезпечення необхідного рівня ресурсної бази та доходності, розвиток дистанційних та онлайн каналів продажів, помірний розвиток регіональної мережі на територіях з великою концентрацією роздрібних клієнтів.

При цьому, Банк дотримується універсальної моделі бізнесу – розвиває великий та середній корпоративний бізнес, обслуговування роздрібних клієнтів та приватних підприємців.

Мінімізуючи ризики Банк працює «на випередження» з метою впровадження нових та зручних банківських послуг, грамотного управління ліквідністю, проведення максимально зваженої ризик-політики, своєчасного адаптування бізнес-стратегії та процесів під ринкові реалії в умовах воєнного стану.

Прямуючи до максимальної відкритості, Банк вважає за необхідне оголосити і чітко дотримуватися у своїй діяльності таких принципів:

- Банк орієнтується на світові стандарти обслуговування клієнтів і рівною мірою цінує кожного із них;
- Банк дотримується законів, етичних норм і правил чесного ведення бізнесу, незаперечно виконує свої зобов'язання і дорожить своєю репутацією;
- Банк зберігає нейтралітет у відношенні політичних партій і напрямків і здійснює свою діяльність, насамперед, в інтересах вкладників, клієнтів і акціонерів;
- Банк декларує себе як фінансовий заклад, що обслуговує клієнтів по всій території України з урахуванням впливу воєнного стану.

Розвиваючи нові напрямки діяльності, продукти і послуги, Банк виходить із принципу розумної обережності. Банк дорожить своїми співробітниками і створює умови, в яких кожний працюючий може максимально реалізувати свої можливості.

Банк має право вчиняти будь-які правочини, необхідні для надання ним банківських та інших фінансових послуг та здійснення іншої діяльності.

Станом на кінець дня 31 березня 2024 року Банк має 19 відділень в Україні. Протягом 1 кварталу 2024 року Банк заклав одне відділення у м. Херсон. На кінець попереднього звітного 2023 року Банк мав у своєму складі 20 відділень, з них діяльність одного була тимчасово призупинена.

Станом на кінець дня 31 березня 2024 року середньооблікова кількість штатних працівників Банку склала 259 осіб (на кінець дня минулого 2023 року – 262 особи).

Як постійного учасника Фонду гарантування вкладів фізичних осіб Банк було зареєстровано 05 листопада 2002 року (свідоцтво учасника Фонду гарантування вкладів фізичних осіб № 152).

Станом на звітну дату цієї проміжної фінансової звітності (31.03.2024), а також на звітну дату попереднього фінансового року (31.12.2023), акціонером Банку була Компанія Напалор Холдінгс Лімітед (Naparlog Holdings Limited), що заснована та зареєстрована у Республіці Кіпр, із 100% пакетом акцій Банку. Єдиний учасник Напалор Холдінгс Лімітед володіє простими іменними акціями Банку в кількості 292 000 000 штук.

Кінцевими бенефіціарними власниками Банку станом на звітну та на попередню звітну дати (31.03.2024 та 31.12.2023 року відповідно) є Томаш Фіала (Чеська Республіка) та Іван Світек (Чеська Республіка).

Станом на кінець дня 31.03.2024 року єдиним керівником серед провідного управлінського персоналу, який володіє часткою Банку в статутному капіталі (24,99%) є пан Іван Світек, який очолює Правління АТ «ЮНЕКС БАНК» з 16.04.2021 року. Інші члени Правління та керівники структурних підрозділів не є власниками акцій Банку.

Протягом проміжного звітного періоду, що закінчився 31.03.2024 року, змін у власній структурі, пов'язаних з придбанням дочірніх компаній, здійсненням довгострокових інвестицій, проведенням суттєвих реструктуризацій, здійсненням інших операцій по злиттю, приєднанню, поділу, виділенню, перетворенню, об'єднанню бізнесу, припиненням окремих видів діяльності – не відбувалося.

Банк не допускав випадків будь-якого невиконання зобов'язань за залученими коштами або порушення умов договорів.

АТ «ЮНЕКС БАНК» є відповідальною особою банківської групи «Драгон» (Рішення Комітету з питань нагляду та регулювання діяльності банків, нагляду (оверсайту) платіжних систем від 11.11.2021 № 452). До складу банківської групи «Драгон» входять наступні учасники:

- АТ «ЮНЕКС БАНК»;
- ТОВ «ФІНАНСОВА КОМПАНІЯ «АРТУА»;
- СП ТОВ «ДРАГОН КАПІТАЛ»;
- ТОВ «ФІНАНСОВА КОМПАНІЯ «ІНВЕСТКЕПІТАЛ».

Контролером Банківської групи «Драгон» є Томаш Фіала (Tomas Fiala), громадянство: Чеська республіка, який опосередковано та сукупно має 75,01% в статутному капіталі Банку та є одним з двох кінцевих бенефіціарів Банку.

Банк не здійснює активні операції з учасниками кредитно-інвестиційної підгрупи Банківської групи «ДРАГОН», що дозволяє Банку уникати ризиків, на які може наражатись внаслідок здійснення таких операцій, що передбачено Стратегію управління ризиками Банківської групи «ДРАГОН».

Оскільки до складу банківської групи «Драгон», крім Банку, входять лише учасники банківської групи, які відповідають п.п.2 п.10 Положення про порядок регулювання діяльності банківських груп, затвердженого Постановою Правління Національного банку України від 20 червня 2012 року № 254, а саме:

- не здійснюють контролю над такими учасниками банківської групи;
- не здійснюють активних операцій з такими учасниками;
- не здійснюють операцій, в яких банк та інші банки – учасники банківської групи є вигодонабувачами;
- визначили у своїй стратегії/політиці з управління ризиками принципи та підходи щодо уникнення активних операцій та операцій, в яких банк та інші банки – учасники банківської групи є вигодонабувачами, та здійснюють належний контроль за їх дотриманням, -

Банк, враховуючи вимоги зазначеного Положення, прийняв рішення не складати консолідовану звітність банківської групи/субконсолідовану звітність підгрупи банківської групи «Драгон» та не здійснювати розрахунку нормативів банківської групи/підгрупи банківської групи «Драгон».

Датою проміжної фінансової звітності за 1 квартал 2024 року є кінець дня 31 березня 2024 року.

Звітним періодом даної проміжної скороченої фінансової звітності є період, який починається 01 січня 2024 року та закінчується 31 березня 2024 року.

Звітність затверджена до випуску та підписана керівництвом Банку 29 квітня 2024 року.

Примітка 2. Економічне середовище, в умовах якого банк здійснює свою діяльність

Правова, податкова і адміністративна системи продовжують вдосконалюватись в умовах повномасштабної війни, проте пов'язані з ризиком неоднозначності тлумачення їх вимог, які до того ж схильні до частих змін, що у сукупності з іншими юридичними та фіскальними перешкодами створює додаткові проблеми для суб'єктів господарювання, які ведуть бізнес в Україні. Банки безперебійно надають послуги, підтримують роботу мережі, зберігають операційну ефективність, прибутковість та нарощують капітал. Накопичений запас міцності сприяє фінансовій стабільності, посилює стійкість банків до подальших викликів тривалої війни та готує до повноцінного відновлення кредитування.

В першому кварталі 2024 року бізнесові настрої покращилися завдяки збільшенню морських та залізничних перевезень, збереженню стійкості валютного ринку, низькій інфляції та сезонному поживленню ділової активності. Водночас, стримуючими чинниками залишаються посилення обстрілів критично важливих об'єктів, ризик недостатності міжнародного фінансування та блокада західного кордону. Зміна очікувань бізнесу є важливим суб'єктивним показником стану економіки, що свідчить про поступове відновлення активності чи, навпаки, погіршення ситуації.

Іноземні надходження у березні 2024 року повністю покрили дефіцит бюджету і потребу в погашенні боргів за 3 місяць кварталу, а також компенсували нестачу фінансування у його попередні два місяці.

Податкові надходження до державного бюджету в березні 2024 року сягнули 130,4 млрд грн.ю, такі рекордно високі надходження зумовлені високими надходженнями від податку на прибуток підприємств, в т.ч. за рахунок підвищеної ставки податку на прибуток банків.

У березні 2024 року інфляція була зафіксована на найнижчому рівні з 2020 року – 3,2% у річному вимірі. Зниження інфляції відбулося завдяки зниженню цін на сирі продукти харчування, що здебільшого було продиктовано сприятливим минулорічним врожаєм та блокадою на західному кордоні.

НБУ утримує облікову ставку на рівні 14,5% після її зниження в середині березня 2024 року. Поточні процентні ставки за операціями НБУ підтримують привабливість гривневих активів, забезпечують стабільність обмінного курсу та стримують помірну інфляцію. На думку НБУ, операції з тримісячними депозитними сертифікатами (ДС) стимулюватимуть банки нарощувати портфелі строкових гривневих депозитів домогосподарств. Зокрема, для цих цілей НБУ планує зберегти операції з тримісячними ДС як дієвий елемент операційного дизайну процентної політики, що довів свою ефективність за останній фінансовий рік. Водночас в умовах циклу пом'якшення процентної політики та стійкого уповільнення інфляції необхідність у суттєвій різниці між ставкою за цією операцією та обліковою ставкою зменшується. З огляду на це НБУ знижує ставку за тримісячними ДС на 1,5 в. п. – до 17,5%. Крім того, НБУ зменшує ставку за кредитами рефінансування на 1,5 в. п. – до 19,5%. Ставка за ДС овернайт і надалі відповідатиме рівню облікової ставки.

Дохідність однорічних гривневих ОВДП децю знизилась у відповідь на зниження облікової ставки. У березні 2024 року максимальна дохідність ОВДП, що розміщувались на аукціонах, становила у гривні 18,50% річних, у доларах США – 4,66% річних. Протягом січня – березня 2024 року запозичення Міністерства фінансів на внутрішньому борговому ринку на 39 250,9 млн грн в еквіваленті перевищували виплати за облігаціями внутрішньої державної позики, зокрема в березні – на 19 132,8 млн грн в еквіваленті. Роловер вкладень у ОВДП (співвідношення номіналу проданих на аукціонах та погашених відповідно до умов їх випуску цінних паперів) за січень – березень становить 129% у всіх валютах за поточним офіційним курсом.

Активна робота внутрішнього боргового ринку є важливою для забезпечення макрофінансової стійкості. З одного боку, вона є запобіжником емісійного фінансування дефіциту бюджету, з іншого – важливим інструментом для поліпшення строкowości коштів у банківській системі, мінімізації ризиків для валютного ринку та цінової стабільності.

У березні міжнародні резерви зросли на 18% до рекордно високого значення – \$43,8 млрд (5,8 місяців покриття імпорту) завдяки значним надходженням від міжнародних партнерів (понад \$9 млрд), які перевищили чистий продаж валюти НБУ та боргові виплати України.

Офіційний обмінний курс гривні до долара США у березні 2024 року коливався в обох напрямках, помірно девальвувавши наприкінці місяця через певне погіршення балансу попиту та пропозиції на валютному ринку.

Ставки за 3- та 12-місячними депозитами залишилися майже незмінними. Депозити на вимогу в іноземній валюті продемонстрували незначне зростання і є досить близькими до депозитів на вимогу в гривні. З іншого боку, строкові вклади в іноземній валюті продовжили тенденцію до зниження.

Обсяги всіх видів кредитів, окрім валютних, поступово зростали. Більша частина кредитування (1/3 працюючого валового портфеля гривневих корпоративних кредитів), як і раніше, припадає на державну програму "5-7-9%". Частка непрацюючих кредитів (NPLs) зменшилась до 36,6% завдяки частковому списанню, реструктуризації заборгованості та відновленню обслуговування банками проблемної заборгованості.

НБУ продовжуватиме цикл пом'якшення процентної політики за умови сталого зниження ризиків для інфляції та курсової стійкості. НБУ і надалі готовий динамічно адаптувати процентну політику, урахувавши зміни в балансі ризиків для інфляції та курсової стійкості. Збереження контрольованої ситуації на валютному ринку та помірної інфляції, а також активізація надходжень зовнішньої допомоги створюватимуть передумови для подальших кроків зі зниження облікової ставки та пом'якшення валютних обмежень, що підтримають розвиток кредитування та відновлення економіки. Однак простір для подальшого зниження облікової ставки в умовах війни є суттєво

обмеженим. Гривня має зберігати достатню привабливість, інакше вона перетече на валютний ринок і створить величезний тиск на міжнародні резерви. Тому рівень облікової ставки має враховувати не лише очікувану інфляцію, але й необхідність створення передумов для валютної лібералізації за одночасної підтримки контрольованої ситуації на валютному ринку.

Водночас актуальними залишаються такі ризики:

- виникнення додаткових бюджетних потреб для підтримання обороноздатності чи покриття значних квазіфіскальних дефіцитів, зокрема в енергетичній сфері;
- суттєві пошкодження інфраструктури, передусім портової, що обмежуватиме експорт;
- продовження часткового блокування кордонів з деякими країнами ЄС для вантажних перевезень, що обмежуватиме експорт та здорожчуватиме імпорт;
- поглиблення негативних міграційних тенденцій.

Наглядова рада, Правління, комітети Наглядової ради та Правління Банку продовжують виконувати свої функції, належно та в повній мірі забезпечуючи виконання всіх своїх функцій без втрати контролю і зупинення життєво важливих процесів діяльності Банку, здійснюються подальші заходи для забезпечення безперебійної діяльності Банку та ІТ систем.

АТ «ЮНЕКС БАНК» продовжує стабільно працювати в умовах затяжної війни, реалізовувати, розвивати та фінансувати бізнес-проекти банку, передбачені Стратегією розвитку та бізнес-планом банку, виконувати усі зобов'язання перед кредиторами та клієнтами, а також дотримується всіх встановлених Національним банком України економічних нормативів.

Примітка 3. Основи подання фінансової звітності

Проміжна скорочена фінансова звітність Банку за період, що закінчився 31 березня 2024 року, підготовлена відповідно до вимог Міжнародного стандарту бухгалтерського обліку 34 «Проміжна фінансова звітність» та з урахуванням положень Міжнародних стандартів фінансової звітності, включаючи всі діючі на звітну дату стандарти та тлумачення до них.

Безперервність діяльності

Дана фінансова звітність підготовлена на основі припущення, що Банк є безперервно діючим і залишатиметься діючим в осяжному майбутньому.

Керівництвом банку, при підготовці проміжної фінансової звітності за період, що закінчився 31.03.2024 року, було оцінено здатність Банку продовжувати свою діяльність в майбутньому зважаючи на фактор військових дій на території України, які мають та продовжують спричиняти негативні наслідки як для Банку, його клієнтів, так і для всієї економіки України в цілому. На думку керівництва, протягом найближчих дванадцяти місяців, Банк спроможний виконувати своєчасно та в повному обсязі власні зобов'язання.

Без сумнівів, умови, в яких зараз перебуває Україна, абсолютно безпрецедентні. Війна, що триває, призвела до значних людських жертв, суттєвого переміщення населення, пошкодження інфраструктури, відключень електроенергії та значного порушення економічної діяльності в Україні в цілому. Це також мало негативний та тривалий вплив на політичне та бізнес-середовище в Україні, у тому числі на здатність багатьох суб'єктів господарювання продовжувати свою діяльність у звичайному режимі. З перспективи поточної діяльності – періоду часу, протягом якого складалася ця звітність, вплив повномасштабних воєнних дій з боку агресора посилює ризики фінансової стійкості Банку, мають і матимуть вплив на його фінансовий стан, результати діяльності та рух грошових коштів, а відтак існує суттєва невизначеність, що може викликати невпевненість у можливості здійснювати безперервну діяльність. Однак, така невизначеність є глобальною як для всієї країни – як суверенної держави, її економіки, її банківської системи, так і Банку зокрема.

Застосування припущення щодо здатності Банку продовжувати свою діяльність на безперервній основі є обґрунтованим, враховуючи належний рівень достатності капіталу Банку, наявність ресурсів, обов'язки акціонерів виконувати свої зобов'язання, наявний історичний досвід, який свідчить, що короткострокові зобов'язання будуть рефінансовані у ході звичайної господарської діяльності. Банк, спроможний забезпечити покриття наявними високоякісними ліквідними активами суттєві відпливи коштів за умови, якщо такі події зможуть реалізуватися протягом кризового періоду. Додатковими факторами під час оцінювання доречності припущення про безперервність, яке керівництво та акціонер беруть до уваги, є те, що діяльність Банку не залежить від російського чи білоруського ринків, Банк не має дочірніх компаній та будь-яких активів в російській федерації та республіці білорусь. Банк не є залежним від клієнтів – резидентів України та від суми залишків за їх рахунками, до яких застосовані персональні спеціальні економічні та інші обмежувальні заходи (санкції) у вигляді блокування коштів на рахунках, концентрація залишків за рахунками клієнтів та безпосередньо сама кількість клієнтів – резидентів рф та рб, є мізерними.

Банк не має пов'язаних осіб, що перебувають під санкціями як представники держави-агресора, а також у структурі власності Банку відсутні власники, які мають прямі чи непрямі зв'язки з державою-агресором та відомими політично значущими особами (PEP) або організаціями на предмет прихованого зв'язку з білоруськими чи російськими фізичними та юридичними особами, які підпадають під санкції.

Банк не зазнав пошкоджень або втрат активів в зоні бойових дій в значних розмірах через те, що регіональна мережа Банку не є розгалуженою. Станом на звітну дату цієї фінансової звітності Банк не має активів, розташованих на окупованих територіях або в зоні бойових дій.

Необхідність здійснення додаткових вкладень для відновлення/продовження діяльності на таких територіях буде розглядатися банком додатково, зважено, з урахуванням всіх наявних факторів ризику та у такий спосіб, щоб це не мало негативних наслідків на продовження діяльності Банку в нових економічних умовах.

Можна припустити, що антикризові заходи Національного банку України, серед яких призупинення/обмеження роботи валютного та фондового ринків, в тому числі заборона/обмеження у здійсненні транскордонних переказів валютних цінностей з України, введення обмеження на зняття готівкових коштів, забезпечення підкріплення банків готівкою, своєчасна підтримка й розширення доступних обсягів рефінансування банків, а також послідовність дій найвищого керівництва держави та Уряду країни в умовах військової економіки, продовження масштабної підтримки України з боку міжнародних партнерів та всього цивілізованого світу, безумовна впевненість в перемозі України над загарбниками - сприятимуть поступовому подоланню викликів та допоможуть продовжувати безперервну діяльність навіть за таких безпрецедентних умов.

Крім того, досвід швидкого економічного зростання розвитку країн після воєн, з яких найбільш відомим було економічне зростання після Другої світової війни, становить особливий інтерес для України, яка потребує репарацій від росії, швидкого і якісного відновлення держави, її економіки та інфраструктури, що була зруйнована воєнними діями агресорів. Досвід повоєнного відновлення, що забезпечили успіх таких країн, як Німеччина, Японія, Південна Корея та Грузія, характеризувався високим і сталим економічним зростанням і практично повною зайнятістю населення. Керівництво Банку впевнено, що врахування основних чинників й запроваджених цими країнами заходів, становить особливий інтерес для України і дозволить їй послідовно реконструювати власну економіку та реалізувати свій потенціал.

Для забезпечення безперервної діяльності Банку, технологічного та операційного процесу при наданні банківських послуг, підтримки безготівкових розрахунків та готівкового обігу за операціями клієнтів та за власними операціями під час кризових ситуацій, Банк забезпечив переважну більшість своїх відділень резервними каналами супутникового зв'язку та резервними джерелами електроживлення. Наглядова рада, Правління та комітети Наглядової ради та Правління Банку продовжують виконувати свої функції, ними належно та в повній мірі забезпечується виконання всіх своїх функцій без втрати контролю і зупинення життєво важливих процесів діяльності Банку.

Незважаючи на це, існує суттєва невизначеність, пов'язана з непередбачуваним впливом війни проти України, на припущення, що лежать в основі оцінок керівництва, що може поставити під сумнів здатність Банку продовжувати свою діяльність на безперервній основі та вплинути на нездатність Банку реалізувати свої активи та погасити зобов'язання за умов звичайного перебігу господарської діяльності.

Управлінський персонал в наявних обставинах розглянув суб'єктивні та об'єктивні чинники, що стосуються майбутньої діяльності в інтервалі часу понад один рік й виходячи з істотних суджень, у керівництва не залишається сумнівів, що відсутні події або умови, які б були здатні поставити під загрозу здатність Банку продовжувати свою діяльність на безперервній основі. Власники банку, Наглядова Рада Банку та Правління Банку зможуть забезпечити повноцінне функціонування Банку в умовах воєнного стану що найменше протягом 12 місяців від дати цієї фінансової звітності.

Функціональною валютою, у якій ведеться бухгалтерський облік Банку і складається фінансова звітність є національна валюта України – гривня.

Фінансова звітність подається у тисячах гривень (далі по тексту – тис.грн.).

Проміжна скорочена фінансова звітність Банку за 1 квартал 2024 року містить зіставну порівняльну інформацію за відповідні періоди попереднього 2023 року.

Під час підготовки цієї фінансової звітності Банк використовував такі курси іноземної валюти:

	<u>31 березня 2024 р.</u>	<u>31 грудня 2023 р.</u>
Гривня/1долар США	39,2214	37,9824
Гривня/1Євро	42,3670	42,2079

Бухгалтерський облік та фінансова звітність Банку ґрунтуються на таких принципах:

- повне висвітлення. Фінансова звітність Банку містить всю інформацію про фактичні та потенційні наслідки господарських операцій та подій, здатних вплинути на рішення, що приймаються на її основі;
- автономність. Особисте майно та зобов'язання власників (учасників) не відображаються у фінансовій звітності Банку;
- послідовність. Банк застосовує обрану облікову політику постійно (з року в рік). Зміна облікової політики можлива лише у випадках, передбачених Міжнародними стандартами фінансової звітності та повинна бути обґрунтована та розкрита у фінансовій звітності;
- безперервність. Оцінка активів та зобов'язань Банку здійснюється виходячи з припущення, що його діяльність буде тривати й надалі;
- нарахування. Доходи і витрати Банку відображаються в бухгалтерському обліку та фінансовій звітності в момент їх виникнення, незалежно від дати надходження або сплати грошових коштів;
- превалювання сутності над формою. Операції Банку обліковуються відповідно до їх сутності, а не лише виходячи з юридичної форми;
- єдиний грошовий вимірник. Для вимірювання та узагальнення всіх операцій у фінансовій звітності Банк застосовує єдину грошову одиницю.

В даній фінансовій звітності були використані ті ж самі принципи облікової політики, визнання та методи обчислення, як і при підготовці фінансової звітності Банку за попередній рік, який закінчився 31 грудня 2023 року.

Під час застосування принципів облікової політики з метою складання фінансової звітності управлінський персонал Банку ураховував, чи допоможе розкриття інформації користувачам у розумінні відображення операцій, інших подій та умов, поданих у фінансових результатах діяльності та фінансовому стані Банку.

У викладі суттєвих облікових політик або в інших примітках фінансової звітності Банком застосовані судження, що їх використовував управлінський персонал, та які мають найсуттєвіший вплив на суми, визнані у фінансовій звітності.

Судження застосовуються таким чином, щоб фінансова звітність була доречною для потреб користувачів з прийняття економічних рішень та достовірною – без помилок і перекручень, вільною від упереджень, обачливою та повною у всіх суттєвих аспектах.

Проміжна скорочена фінансова звітність Банку за 1 квартал 2024 року складена на основі принципу історичної вартості, з коригуваннями на початкове визнання фінансових інструментів за справедливою вартістю та переоцінку приміщень і фінансових активів для подальшого продажу, що обліковуються за балансовою або справедливою вартістю.

Фінансові інструменти розкриваються у цій фінансовій звітності за оцінкою, яка ґрунтується на основі бізнес-моделі та характеристик грошових потоків, передбачених договором. Фінансові інструменти, що визнані в обліку Банку, первісно оцінюються за справедливою вартістю, до якої додаються витрати на операції, крім фінансових інструментів, що обліковуються за справедливою вартістю з визнанням переоцінки через прибутки/збитки. Після первісного визнання фінансовий актив оцінюється на основі бізнес-моделі та характеристик грошових потоків, передбачених договором, за амортизованою собівартістю, або за справедливою вартістю з визнанням переоцінки в іншому сукупному доході, або за справедливою вартістю з визнанням переоцінки через прибутки/збитки; а фінансові зобов'язання – за амортизованою собівартістю (за винятком фінансових зобов'язань, що обліковуються за справедливою вартістю з визнанням переоцінки через прибутки/збитки; фінансових зобов'язань, які виникають, якщо передавання фінансового активу не відповідає умовам припинення визнання або застосовується принцип продовження участі; договорів фінансової гарантії, авалю, поручительства; зобов'язань з кредитування за ставкою, нижче ринкової; умовної компенсації, визнаної покупцем під час об'єднання бізнесів, до якої застосовується МСФЗ 3 «Об'єднання бізнесу»).

Похідні фінансові інструменти Банк первісно оцінює та відображає в бухгалтерському обліку за справедливою вартістю.

Визнання придбаних основних засобів та нематеріальних активів здійснюється за первісною вартістю (вартістю придбання) з урахуванням витрат, пов'язаних з доставкою, налагодженням, монтажем, введенням в експлуатацію, а також сум непрямих податків, держмита та інших витрат, пов'язаних з придбанням та/або введенням в експлуатацію об'єктів. Зміна первісної вартості основних засобів та нематеріальних активів здійснюється у випадках поліпшення, модернізації, удосконалення, доукомплектування і реконструкції таких основних засобів. Після первинного визнання облік основних засобів та нематеріальних активів здійснюється в подальшому за первісною вартістю (собівартістю) з вирахуванням накопиченої амортизації та накопичених збитків від зменшення корисності.

Банк визнає договір, умовами якого передбачена можливість Банку ідентифікувати актив, що є предметом договору, отримувати всі економічні вигоди від його використання та передбачено право Банку контролювати використання необоротного активу протягом певного періоду в обмін на відшкодування, як договір оренди та включає актив, що є предметом договору оренди, до складу необоротних активів. Необоротний актив, що є предметом договору оренди, визнано в балансі як актив у формі права користування за первісною вартістю та як зобов'язання з оренди за наведеною вартістю орендних платежів, які ще не здійснено на звітну дату. Активи з права користування відображаються Банком в Проміжному скороченому звіті про фінансовий стан (Баланс) за статтею «Основні засоби та нематеріальні активи», а зобов'язання з оренди – за статтею «Інші зобов'язання».

Доходи та витрати розкрито у фінансовій звітності за кожним видом діяльності Банку – операційної, інвестиційної, фінансової. Критерії визнання доходів і витрат застосовуються окремо до кожної операції Банку. Кожний вид доходів або витрат визнається в обліку окремо.

Взаємозаліку активів та зобов'язань різних клієнтів, за різними операціями та в різних валютах Банк не здійснює. Взаємозалік активів і зобов'язань визнається Банком у разі існування юридично забезпеченого права на взаємозарахування або реалізувати актив і одночасно погасити зобов'язання. В цьому випадку фінансові активи і зобов'язання подаються у фінансовій звітності в згорнутому вигляді, а чиста сума такого взаємозаліку відображається у Проміжному скороченому звіті про фінансовий стан (Баланс) за відповідними статтями.

У звітному періоді Банк не приймав рішення про розкриття інформації за сегментами тому, що відсутні умови, які відповідно до МСФЗ 8 «Операційні сегменти», вимагають розкриття такої інформації.

Протягом проміжного звітного періоду, що закінчився 31 березня 2024 року, Банк не здійснював виправлення суттєвих помилок, також у зазначеному періоді не відбувалося змін в облікових оцінках.

Примітка 4. Підкласифікації активів, зобов'язань та власного капіталу

<i>У тисячах українських гривень</i>	31 березня 2024 р.	31 грудня 2023 р.
Грошові кошти та їх еквіваленти		
Грошові кошти		
Готівка	67 256	66 737
Кошти обов'язкових резервів банку в Національному банку України	209 691	271 116
Загальна сума грошових коштів	276 947	337 853
Грошові еквіваленти		
Загальна сума грошових коштів та їх еквівалентів	276 947	337 853
Кредити та аванси банкам		
Кредити, надані іншим банкам		
Короткострокові	173 120	57 026
Загальна сума кредитів та авансів банкам	173 120	57 026
Кредити та аванси клієнтам		
Кредити корпоративним суб'єктам господарювання	218 822	170 028
Кредити покупцям	244 074	214 169
Іпотека	1 788	2 291
Загальна сума кредитів та авансів клієнтам	464 684	386 488
Категорії фінансових активів		
Фінансові активи за амортизованою собівартістю	4 009 577	3 362 931
Інші фінансові активи		
Дебіторська заборгованість за операціями з платіжними картками	89 969	30 897
Обмежені до використання грошові кошти та їх еквіваленти	53 016	50 248
Інша дебіторська заборгованість	6 189	10 197
Загальна сума інших фінансових активів	149 174	91 342
Загальна сума фінансових активів	4 009 577	3 454 273
Нематеріальні активи за винятком гудвілу		
Інші нематеріальні активи	11 198	11 676
Загальна сума нематеріальних активів за винятком гудвілу	11 198	11 676
Загальна сума нематеріальних активів та гудвілу	11 198	11 676

<i>Продовження Примітки 4. Підкласифікації активів, зобов'язань та власного капіталу</i>		
<i>У тисячах українських гривень</i>	31 березня 2024 р.	31 грудня 2023 р.
Основні засоби		
Будівлі	15 756	17 422
Загальна сума землі та будівель	15 756	17 422
Машини	4 897	4 914
Транспортні засоби		
Автомобілі	555	858
Загальна сума транспортних засобів	555	858
Пристосування та приладдя	677	655
Незавершені капітальні вкладення в основні засоби	3 507	2 926
Інші основні засоби	5 764	6 035
Загальна сума основних засобів	31 156	32 810
Різні активи		
Боргові інструменти утримувані		
Державні боргові інструменти утримувані	2 945 652	2 581 564
Загальна сума боргових інструментів утримуваних	2 945 652	2 581 564
Інші нефінансові активи		
Дебіторська заборгованість за податками за винятком податку на прибуток		
Дебіторська заборгованість за іншими податками	1	84
Попередні платежі	2 047	2 141
Банківські метали	22	20
Запаси	186	180
Інші активи	1 878	1 676
Загальна сума інших нефінансових активів	4 134	4 101
Категорії фінансових зобов'язань		
Фінансові зобов'язання за амортизованою собівартістю	3 872 217	3 318 151
Загальна сума фінансових зобов'язань	3 872 217	3 318 151
Інші залучені кошти		
Кредити, отримані від міжнародних та інших фінансових організацій	1 918	1 962
Усього інших залучених коштів	1 918	1 962
Кредити, за типами		
Кредити отримані		
Забезпечені банківські кредити отримані	-	50 064
Загальна сума запозичень	-	50 064
Субординовані зобов'язання		
Строкові субординовані зобов'язання	120 093	120 093
Загальна сума строкових субординованих зобов'язань	120 093	120 093
Класи інших забезпечень		
Різні інші забезпечення		
Резерви за контрактами фінансової гарантії	1 145	1 153
Усього різні інші резерви за зобов'язаннями	1 145	1 153
Інші фінансові зобов'язання		
Кредиторська заборгованість за операціями з платіжними картками	88 047	27 309
Кредиторська заборгованість за лізингом (орендою)	17 980	19 994
Інші фінансові зобов'язання	36 780	25 207
Усього інших фінансових зобов'язань	142 807	72 510
Різні зобов'язання		
Депозити від клієнтів		
Залишки на строкових депозитах від клієнтів	2 229 830	1 924 470
Залишки на поточних рахунках від клієнтів	1 376 424	1 147 899
Загальна сума депозитів від клієнтів	3 606 254	3 072 369
Зобов'язання перед центральними банками	-	-
Зобов'язання перед іншими банками	-	50 064
Інші нефінансові зобов'язання		
Нарахування та відстрочений дохід		
Відстрочений дохід	965	904
Нарахування	777	2 910

Продовження Примітки 4. Підкласифікації активів, зобов'язань та власного капіталу

<i>У тисячах українських гривень</i>	31 березня 2024 р.	31 грудня 2023 р.
Кредиторська заборгованість за розрахунками з працівниками банку	11 582	10 292
Загальна сума нарахувань і відстрочений дохід	13 324	14 106
Кредиторська заборгованість за соціальним забезпеченням та податками за винятком податку на прибуток		-
Кредиторська заборгованість за податком на додану вартість	240	493
Кредиторська заборгованість за утриманими коштами	2 923	2 746
Інша кредиторська заборгованість	2 000	1 843
Загальна сума інших нефінансових зобов'язань	18 487	19 188
Різний власний капітал		
Статутний капітал	292 000	292 000
Резервні та інші фонди банку	10 898	10 898
Нерозподілений прибуток	(127 508)	(127 578)
Інші резерви		
Дооцінка	-	-
Загальна сума інших резервів	-	-
Чисті активи (зобов'язання)		
Активи	4 070 255	3 516 820
Зобов'язання	3 890 704	3 337 339
Чисті активи (зобов'язання)	179 551	179 481

Примітка 5. Грошові кошти та їх еквіваленти

<i>У тисячах українських гривень</i>	31 березня 2024 р.	31 грудня 2023 р.
Готівкові кошти	67 256	66 748
Кошти в НБУ	209 691	271 116
Резерв за грошовими коштами, наявність яких є непідтвердженою	-	(11)
Всього грошових коштів та їх еквівалентів	276 947	337 853

Кошти в НБУ представлені залишками коштів на кореспондентському рахунку Банку в Національному банку України, що розміщені для забезпечення щоденних розрахунків за операціями Банку та його клієнтів. Обмеження щодо користування коштами, розміщеними на кореспондентському рахунку в Національному банку України, відсутні.

Станом на 31 березня 2024 року та 31 грудня 2023 року формування обов'язкових резервів на окремому рахунку в НБУ не здійснювалося.

Якість грошових коштів та їх еквівалентів має високий рейтинг, резерв за такими коштами Банком не здійснювався.

Примітка 6. Кредити та заборгованість банків

<i>У тисячах українських гривень</i>	31 березня 2024 р.	31 грудня 2023 р.
Кредити та заборгованість банків, що обліковуються за амортизованою собівартістю		
Кореспондентські рахунки у банках	173 291	57 107
Резерв під знецінення коштів в інших банках	(171)	(81)
Всього коштів в інших банках	173 120	57 026

Кошти, що розміщені в інших банках, є незабезпеченими.

Протягом звітного та попереднього звітних періодів зміни у резервах за коштами на кореспондентських рахунках, що оцінюються на першій стадії зменшення корисності, були пов'язані виключно із змінами балансової вартості зазначених фінансових активів та в результаті змін від переоцінки. Списання заборгованості за коштами, що розміщені в інших банках, за рахунок резервів або переведення зазначених фінансових активів між стадіями, коригування процентних доходів, що обліковуються за амортизованою собівартістю, будь-яких інших змін умов (модифікації), - не відбувалося.

Примітка 7. Кредити та заборгованість клієнтів

У тисячах українських гривень

31 березня 2024 р. 31 грудня 2023 р.

Кредити та заборгованість клієнтів, що обліковуються за амортизованою собівартістю

Кредити юридичним особам	231 317	182 128
Кредити фізичним особам – споживчі кредити	309 426	280 437
Кредити фізичним особам – іпотечні кредити	2 259	2 305
Резерв на знецінення кредитів	(78 318)	(78 382)
Всього кредитів та заборгованості клієнтів	464 684	386 488

До складу іпотечних кредитів, наданих фізичним особам, включені кредити, що надані за програмою з Державною іпотечною установою (ДІУ). Данні активи передані ДІУ, але при цьому залишаються на балансі Банку у зв'язку з тим, що не усі вигоди та ризики передані. Пов'язані зобов'язання за вищезазначеними активами складають 1 918 тис. грн. (на 31 грудня 2023 року – 1 962 тис. грн.), дані наведені в Примітці 19. Інші залучені кошти.

7.1. Структура кредитів за видами економічної діяльності

У тисячах українських гривень	31 березня 2024 р.		31 грудня 2023 р.	
	Сума	%	Сума	%
Сільське господарство, лісове господарство та рибне господарство	36 432	7%	43 815	10%
Торгівля і комерційна діяльність	92 685	17%	70 772	15%
Будівництво	11 601	2%	10 623	2%
Транспортні послуги та логістика	6 285	1%	5 534	1%
Постачання електроенергії, газу, пари	2 643	0%	3 102	1%
Діяльність у сфері адміністративного, фінансового та допоміжного обслуговування	26 252	5%	8 610	2%
Надання інших фінансових послуг	41 435	8%	29 623	6%
Фізичні особи	311 685	57%	282 742	61%
Інше	13 984	3%	10 049	2%
Усього кредитів та заборгованості клієнтів без резервів	543 002	100%	464 870	100%

Станом на 31 березня 2024 року сукупна сума кредитів (до знецінення), виданих 10 найбільшим позичальникам Банку, складає 149 742 тис. грн. або 32,22 % від загальної суми кредитного портфелю, у 2023 році аналогічні показники становили 105 343 тис. грн. або 27,26% відповідно.

На 31 березня 2024 року заборгованість за 10 найбільшими позичальниками була забезпечена іншими об'єктами нерухомості, устаткуванням, легковими автомобілями, транспортними засобами (крім легкових автомобілів) в розмірі 183 825 тис. грн. (на 31 грудня 2023 року – 117 181 тис. грн.).

Станом на 31 березня 2024 року загальна сума кредитів до знецінення, кожен з яких окремо перевищує 10% капіталу Банку, становить 75 676 тис. грн. (31 грудня 2023 року – 70 246 тис. грн.).

7.2. Інформація про забезпечення кредитів станом на 31 березня 2024 року

У тисячах українських гривень	Кредити юридичним особам	Кредити фізичним особам – споживчі кредити	Кредити фізичним особам – іпотечні кредити	Всього
Незабезпечені кредити	50 331	258 236	2 259	310 826
Кредити, забезпечені:	180 986	51 190	0	232 176
- грошовими коштами	1 271	0	0	1 271
- нерухомим майном	39 166	23 370	0	62 536
- у т.ч. житлового призначення	9 022	11 385	0	20 407
- іншими активами	140 549	27 820	0	168 369
Всього кредитів та заборгованості клієнтів без резервів	231 317	309 426	2 259	543 002

7.3. Інформація про забезпечення кредитів станом на 31 грудня 2023 року

<i>У тисячах українських гривень</i>	Кредити юридичним особам	Кредити фізичним особам – споживчі кредити	Кредити фізичним особам – іпотечні кредити	Всього
Незабезпечені кредити	45 892	245 603	2 305	293 800
Кредити, забезпечені:	136 236	34 834	-	171 070
- грошовими коштами	1 246	0	-	1 246
- нерухомим майном	10 159	13 436	-	23 595
- у т.ч. житлового призначення	3 722	7 612	-	11 334
- іншими активами	124 831	21 398	-	146 229
Всього кредитів та заборгованості клієнтів без резервів	182 128	280 437	2 305	464 870

Інші активи, переважно, представлені рухомим майном.

7.4. Вплив вартості застави на якість кредиту станом на 31 березня 2024 року

<i>У тисячах українських гривень</i>	Валова балансова вартість кредитів	Очікувані грошові потоки від реалізації заставленого забезпечення	Вплив застави
Кредити юридичним особам	231 317	151 427	79 890
Кредити фізичним особам – споживчі кредити	309 426	51 236	258 190
Кредити фізичним особам – іпотечні кредити	2 259	0	2 259
Всього кредитів	543 002	202 663	340 339

7.5. Вплив вартості застави на якість кредиту станом на 31 грудня 2023 року

<i>У тисячах українських гривень</i>	Валова балансова вартість кредитів	Очікувані грошові потоки від реалізації заставленого забезпечення	Вплив застави
Кредити юридичним особам	182 128	129 982	52 146
Кредити фізичним особам – споживчі кредити	280 437	34 814	245 623
Кредити фізичним особам – іпотечні кредити	2 305	-	2 305
Всього кредитів	464 870	164 796	300 074

Протягом проміжного звітного періоду та попереднього звітного періоду Банк не придбав активи шляхом звернення стягнення на предмет застави.

Примітка 8. Інвестиції в цінні папери

8.1. Інвестиції в цінні папери, які обліковуються за амортизованою собівартістю

<i>У тисячах українських гривень</i>	31 березня 2024 р.	31 грудня 2023 р.
Облігації внутрішньої державної позики	934 875	789 507
Депозитні сертифікати Національного банку України	1 891 710	1 762 966
Облігації іноземних держав	119 067	29 091
Резерв за борговими цінними паперами, які обліковуються за амортизованою собівартістю	-	-
Усього боргових цінних паперів, які обліковуються за амортизованою собівартістю	2 945 652	2 581 564

Кредитна якість державних цінних паперів - облігацій внутрішньої державної позики України та боргових цінних паперів емітентів країн G7, а також депозитних сертифікатів Національного банку України, що обліковуються за амортизованою собівартістю, мають значення нульового або приближеного до нуля кредитного ризику. Враховуючи наявну історичну підтверджену інформацію, відсутність фактів непогашення Міністерством фінансів України та Національним банком України власних боргових зобов'язань, звіти міжнародних рейтингових агентств (Moody's, S&P, Fitch) щодо суверенних рейтингів країн G7, Банк обґрунтовує відсутність ризику для таких цінних паперів наявністю гарантії держави та відсутністю історії дефолтів за ними. В результаті чого, формування резервів за такими фінансовими активами не здійснювалося.

АТ «ЮНЕКС БАНК»

Примітки до проміжної скороченої фінансової звітності за період, що закінчився 31 березня 2024 року

Примітка 9. Основні засоби та нематеріальні активи

У тисячах українських гривень	Будівлі			Машини				Транспортні засоби	Інструменти, прилади, інвентар (меблі)	Інші основні засоби	Інші оборотні матеріальні активи	Незавершені кап. інвестиції в основні засоби та нематеріальні активи
	2	3	4	5	6	7	8					
	Будівлі та споруди (власні)	Активи з правом користування	Машини та обладнання	Комунікаційне та мережеве обладнання	Комп'ютерне обладнання	7	8	9	10	11		
Балансова вартість на початок попереднього періоду (31.12.2022):	-	22 041	1 387	1 514	1 271	576	799	1 313	6 686	174		
первісна (переоцінена) вартість	-	40 863	4 474	2 938	8 442	1 291	1 915	1 818	14 282	174		
знос на кінець попереднього періоду (на початок звітного періоду)	-	(18 822)	(3 087)	(1 424)	(7 171)	(715)	(1 126)	(505)	(7 596)	-		
Надходження	-	11 566	-	-	128	-	-	-	2 832	138 935		
Переведення	-	-	9 180	365	1 069	139 825	-	293	1 858	(136 179)		
Вибуття	-	(641)	(8 298)	(36)	(13)	(139 321)	(9)	(4)	(311)	-		
Первісна вартість	-	(3 555)	(8 482)	(178)	(1 495)	(139 636)	(140)	(119)	(1 600)	-		
Знос	-	2 914	184	142	1 482	315	131	115	1 289	-		
Амортизаційні відрахування	-	(13 577)	(696)	(242)	(715)	(222)	(125)	(233)	(6 399)	-		
Інші зміни	-	(1 967)	-	-	-	-	-	-	-	(4)		
Первісна вартість	-	1 023	-	-	-	-	-	-	-	(4)		
Знос	-	(2 990)	-	-	-	-	-	-	-	(4)		
Балансова вартість на кінець попереднього періоду (31.12.2023)	-	17 422	1 573	1 601	1 740	858	655	1 369	4 666	2 926		
первісна (переоцінена) вартість	-	49 897	5 172	3 125	8 144	1 480	1 775	1 992	17 372	2 926		
знос на кінець звітного періоду	-	(32 475)	(3 599)	(1 524)	(6 404)	(622)	(1 120)	(623)	(12 706)	-		
Надходження	-	1 560	-	-	-	-	-	-	290	30 956		
Переведення	-	-	215	146	29	28 825	53	6	926	(30 375)		
Вибуття	-	(171)	-	-	-	(29 076)	-	-	-	-		
Первісна вартість	-	(949)	(126)	-	(33)	(29 231)	(51)	(43)	(24)	-		
Знос	-	778	126	-	33	155	51	43	24	-		
Амортизаційні відрахування	-	(3 263)	(204)	(62)	(141)	(52)	(31)	(64)	(1 429)	-		
Інші зміни	-	208	-	-	-	-	-	-	-	-		
Первісна вартість	-	208	-	-	-	-	-	-	-	-		
Знос	-	-	-	-	-	-	-	-	-	-		
Балансова вартість на кінець звітного періоду (31.03.2024):	-	15 756	1 584	1 685	1 628	555	677	1 311	4 453	3 507		
первісна (переоцінена) вартість	-	50 716	5 261	3 271	8 140	1 074	1 777	1 955	18 564	3 507		
знос на кінець звітного періоду	-	(34 960)	(3 677)	(1 586)	(6 512)	(519)	(1 100)	(644)	(14 111)	-		

АТ «ЮНЕКС БАНК»
Примітки до проміжної скороченої фінансової звітності за період, що закінчився 31 березня 2024 року

Продовження примітки 11. Основні засоби та нематеріальні активи

У тисячах українських гривень	Нематеріальні активи			Всього нематеріальних активів	Всього основних засобів та нематеріальних активів
	Авторське право	Нематеріальні активи інші	Нематеріальні активи		
1	12	13	14	15	
Балансова вартість на початок попереднього періоду (31.12.2022):	8	8 776	8 784	44 535	
первісна (переоцінена) вартість	1 649	16 405	18 054	94 251	
знос на кінець попереднього періоду (на початок звітного періоду)	(1 641)	(7 629)	(9 270)	(49 716)	
Надходження	-	-	-	153 461	
Переведення	-	4 904	4 904	21 315	
Вибуття	-	-	-	(148 633)	
Первісна вартість	(55)	(3 343)	(3 398)	(158 603)	
Знос	55	3 343	3 398	9 970	
Амортизаційні відрахування	(8)	(2 004)	(2 012)	(24 221)	
Інші зміни	-	-	-	(1 971)	
Первісна вартість	-	-	-	1 019	
Знос	-	-	-	(2 990)	
Балансова вартість на кінець попереднього періоду (31.12.2023)	-	11 676	11 676	44 486	
(на початок звітного періоду):					
первісна (переоцінена) вартість	1 594	17 966	19 560	111 443	
знос на кінець звітного періоду	(1 594)	(6 290)	(7 884)	(66 957)	
Надходження	-	-	-	32 806	
Переведення	-	175	175	-	
Вибуття	-	-	-	(29 247)	
Первісна вартість	-	-	-	(30 457)	
Знос	-	-	-	1 210	
Амортизаційні відрахування	-	(653)	(653)	(5 899)	
Інші зміни	-	-	-	208	
Первісна вартість	-	-	-	208	
Знос	-	-	-	-	
Балансова вартість на кінець звітного періоду (31.03.2024):	-	11 198	11 198	42 354	
первісна (переоцінена) вартість	1 594	18 141	19 735	114 000	
знос на кінець звітного періоду	(1 594)	(6 943)	(8 537)	(71 646)	

До активів з правом користування належать активи, які представляють собою Банку використовувати приміщення, в яких розташовані його відділення, протягом строку оренди. Така нерухомість утримується Банком як орендарем, та, відповідно, як актив з права користування, для адміністративних цілей та з метою ведення банківської діяльності й надання послуг клієнтам.

Банк первісно визнає актив з права користування за первісною вартістю (собівартістю), до якої включаються сума первісної оцінки орендного зобов'язання за весь строк дії оренди та орендні платежі, здійснені на/до дати/дати початку оренди, за вирахуванням отриманих стимулів до оренди. Дисконтування платежів за право користування базовим активом протягом строку оренди здійснюється із застосуванням ставки залучених довгострокових депозитів, якщо така ставка в договорі оренди не передбачена.

Станом на звітну дату цієї проміжної фінансової звітності (31.03.2024 року) власні основні засоби за групою «Будівлі та споруди» - відсутні.

Первісна вартість повністю амортизованих основних засобів станом на 31 березня 2024 року становить 8 697 тис. грн (станом на 31 грудня 2023 року - 8 950 тис. грн).

Банк не має у складі основних засобів будь-яких об'єктів, стосовно яких існують обмеження щодо володіння, користування та розпорядження, передбачені законодавством України. Банк також не має об'єктів основних засобів, вилучених з експлуатації основних засобів для їх наступного продажу.

Банк не має у складі нематеріальних активів щодо яких відсутні обмеження права власності, при цьому Банк має невиключні права на використання об'єктів авторського права, в основному, програмні комплекси, за якими наявні обмеження щодо їх передачі, продажу або відчуження іншим шляхом, надання в оренду або безкоштовне користування.

Протягом проміжного звітного періоду та попереднього звітного фінансового року (2023 рік) Банк не надавав у заставу основні засоби та нематеріальні активи.

Примітка 10. Інші фінансові активи

У тисячах українських гривень	31 березня 2024 р.	31 грудня 2023 р.
Банківські метали	22	20
Дебіторська заборгованість за операціями з банками	-	8
Дебіторська заборгованість за операціями з платіжними картками	89 969	30 897
Дебіторська заборгованість за операціями з платіжними системами та за трансакційними операціями	3 207	4 230
Грошові кошти з обмеженим правом використання	53 196	50 411
Інші фінансові активи	5 023	6 176
Резерв під знецінення інших фінансових активів	(2 243)	(400)
Всього інших фінансових активів	149 174	91 342

Грошові кошти з обмеженим правом використання станом на 31.12.2024 року в сумі 53 196 тис. грн. (станом на 31.12.2023 року - 50 411 тис. грн.) представлені, переважно, коштами, що забезпечують розрахунки за операціями з платіжними картками.

Примітка 11. Інші активи

У тисячах українських гривень	31 березня 2024 р.	31 грудня 2023 р.
Дебіторська заборгованість з придбання активів	1 544	1 263
Передоплата за послуги	2 381	2 552
Дебіторська заборгованість за податками та обов'язковими платежами, крім податку на прибуток	1	84
Інші активи	618	612
Резерв під інші активи	(432)	(430)
Всього інших нефінансових активів	4 112	4 081

Примітка 12. Величини кредитного ризику

12.1. Величина кредитного ризику - Зовнішні кредитні рейтинги

У тисячах українських гривень	31.03.2024 р.	31.12.2023 р.
Фінансові активи		
Величина кредитного ризику 1	149 364	43 563
Величина кредитного ризику 2	-	32 590
Величина кредитного ризику 3	33 653	-
Вразливість до кредитного ризику за кредитними зобов'язаннями та контрактами фінансових гарантій		
Величина кредитного ризику 5	-	474

12.2. Величина кредитного ризику - Внутрішні кредитні рейтинги

У тисячах українських гривень	31.03.2024 р.	31.12.2023 р.
Фінансові активи		
Величина кредитного ризику 1	3 474 669	3 097 127
Величина кредитного ризику 2	52 767	37 609
Величина кредитного ризику 3	133 630	81 192
Величина кредитного ризику 4	57 900	15 049
Величина кредитного ризику 5	34 026	72 081
Величина кредитного ризику 6	3 831	2 252
Величина кредитного ризику 7	-	2 950
Величина кредитного ризику 8	1 330	-
Величина кредитного ризику 9	843	2 719
Величина кредитного ризику 10	286	386
Вразливість до кредитного ризику за кредитними зобов'язаннями та контрактами фінансових гарантій		

Величина кредитного ризику 1	168 498	184 387
Величина кредитного ризику 2	34 455	2 032
Величина кредитного ризику 3	850	850
Величина кредитного ризику 5	2 234	1 064
Величина кредитного ризику 9	14	544

12.3. Величина кредитного ризику - Ймовірність невиконання зобов'язань (дефолт)

У тисячах українських гривень	31.03.2024 р.	31.12.2023 р.
Фінансові активи		
Величина кредитного ризику 2	-	-
Величина кредитного ризику 5	30 660	20 754
Величина кредитного ризику 10	286	386
Вразливість до кредитного ризику за кредитними зобов'язаннями та контрактами фінансових гарантій		
Величина кредитного ризику 5	-	-

12.4. Величина кредитного ризику - Типи оцінки очікуваних кредитних збитків станом на 31.03.2024 року
тис.грн

Статті	12-місячні очікувані кредитні збитки		Очікувані кредитні збитки за весь строк дії		Усього	
	на кінець звітного періоду	на початок звітного року	на кінець звітного періоду	на початок звітного року	на кінець звітного періоду	на початок звітного року
Фінансові активи						
Величина кредитного ризику 1	3 621 161	3 140 071	2 870	619	3 624 031	3 140 690
Величина кредитного ризику 2	52 744	70 199	24	-	52 768	70 199
Величина кредитного ризику 3	162 909	79 499	4 373	1 693	167 282	81 192
Величина кредитного ризику 4	54 626	13 644	3 275	1 405	57 901	15 049
Величина кредитного ризику 5	3 366	51 327	30 660	20 754	34 026	72 081
Величина кредитного ризику 6	1 189	2 252	2 643	-	3 832	2 252
Величина кредитного ризику 7	-	-	-	2 950	-	2 950
Величина кредитного ризику 8	-	-	1 330	-	1 330	-
Величина кредитного ризику 9	843	2 719	-	-	843	2 719
Величина кредитного ризику 10	-	99	286	287	286	386
Вразливість до кредитного ризику за кредитними зобов'язаннями та контрактами фінансових гарантій						
Величина кредитного ризику 1	168 498	184 387	-	-	168 498	184 387
Величина кредитного ризику 2	34 455	2 032	-	-	34 455	2 032
Величина кредитного ризику 3	850	850	-	-	850	850

Величина кредитного ризику 5	2 234	1 538	-	-	2 234	1 538
Величина кредитного ризику 9	14	544	-	-	14	544

12.5. Величина кредитного ризику - Методи оцінки очікуваних кредитних збитків станом на 31.03.2024 року

тис.грн.

Статті	12-місячні очікувані кредитні збитки		Очікувані кредитні збитки за весь строк дії		Усього	
	на кінець звітного періоду	на початок звітного року	на кінець звітного періоду	на початок звітного року	на кінець звітного періоду	на початок звітного року
Фінансові активи						
Величина кредитного ризику 1	3 457 872	2 982 563	166 160	158 127	3 624 032	3 140 690
Величина кредитного ризику 2	51 497	69 781	1 270	417	52 767	70 199
Величина кредитного ризику 3	163 225	79 993	4 058	1 199	167 283	81 192
Величина кредитного ризику 4	56 755	13 964	1 146	1 085	57 901	15 049
Величина кредитного ризику 5	29 814	69 320	4 211	2 761	34 025	72 081
Величина кредитного ризику 6	3 832	2 252	-	-	3 832	2 252
Величина кредитного ризику 7	-	2 950	-	-	-	2 950
Величина кредитного ризику 8	1 330	-	-	-	1 330	-
Величина кредитного ризику 9	843	2 719	-	-	843	2 719
Величина кредитного ризику 10	286	386	-	-	286	386
Вразливість до кредитного ризику за кредитними зобов'язаннями та контрактами фінансових гарантій						
Величина кредитного ризику 1	168 498	184 387	-	-	168 498	184 387
Величина кредитного ризику 2	34 455	2 032	-	-	34 455	2 032
Величина кредитного ризику 3	850	850	-	-	850	850
Величина кредитного ризику 5	2 234	1 538	-	-	2 234	1 538
Величина кредитного ризику 9	14	544	-	-	14	544

12.6. Величина кредитного ризику - Зменшення корисності за кредитними фінансовими інструментами

тис.грн.

Статті	Фінансові інструменти не кредитно-знецінені		Фінансові інструменти кредитно-знецінені		Усього зменшення корисності	
	на кінець звітного періоду	на початок звітного року	на кінець звітного періоду	на початок звітного року	на кінець звітного періоду	на початок звітного року
Фінансові активи						

Величина кредитного ризику 1	3 624 033	3 140 077	-	613	3 624 033	3 140 690
Величина кредитного ризику 2	52 767	70 199	-	-	52 767	70 199
Величина кредитного ризику 3	167 282	81 068	-	124	167 282	81 192
Величина кредитного ризику 4	57 901	15 049	-	-	57 901	15 049
Величина кредитного ризику 5	3 366	51 327	30 659	20 754	34 025	72 081
Величина кредитного ризику 6	3 832	2 252	-	-	3 832	2 252
Величина кредитного ризику 7	-	2 950	-	-	-	2 950
Величина кредитного ризику 8	1 330	-	-	-	1 330	-
Величина кредитного ризику 9	843	2 719	-	-	843	2 719
Величина кредитного ризику 10	-	99	-	287	-	386
Вразливість до кредитного ризику за кредитними зобов'язаннями та контрактами фінансових гарантій						
Величина кредитного ризику 1	168 498	184 387	-	-	168 498	184 387
Величина кредитного ризику 2	34 455	2 032	-	-	34 455	2 032
Величина кредитного ризику 3	850	850	-	-	850	850
Величина кредитного ризику 5	2 234	1 538	-	-	2 234	1 538
Величина кредитного ризику 9	14	544	-	-	14	544

12.7. Величина кредитного ризику-Балансова вартість, накопичена амортизація матеріальних та нематеріальних активів, зменшення корисності та балансова вартість

тис.грн.

Статті	Валова балансова вартість		Накопичене зменшення корисності		Усього	
	на кінець звітного періоду	на початок звітного року	на кінець звітного періоду	на початок звітного року	на кінець звітного періоду	на початок звітного року
Фінансові активи						
Величина кредитного ризику 1	3 627 188	3 142 449	(3 157)	(1 759)	3 624 031	3 140 690
Величина кредитного ризику 2	53 053	70 521	(286)	(322)	52 767	70 199
Величина кредитного ризику 3	168 833	82 035	(1 550)	(843)	167 283	81 192
Величина кредитного ризику 4	58 470	15 370	(569)	(321)	57 901	15 049
Величина кредитного ризику 5	98 225	136 868	(64 199)	(64 787)	34 026	72 081
Величина кредитного ризику 6	3 832	2 258	(1)	(6)	3 831	2 252
Величина кредитного ризику 7	-	2 974	-	(24)	-	2 950
Величина кредитного ризику 8	1 330	-	-	-	1 330	-
Величина кредитного ризику 9	843	2 719	-	-	843	2 719
Величина кредитного ризику 10	11 259	11 187	(10 972)	(10 802)	287	386
Вразливість до кредитного ризику за кредитними зобов'язаннями та контрактами фінансових гарантій						
Величина кредитного ризику 1	168 514	184 398	(17)	(11)	168 497	184 387
Величина кредитного ризику 2	34 459	2 032	(3)	-	34 456	2 032
Величина кредитного ризику 3	850	850	-	-	850	850
Величина кредитного ризику 5	2 234	1 538	-	-	2 234	1 538
Величина кредитного ризику 9	14	544	-	-	14	544

АТ «ЮНЕКС БАНК»

Примітки до проміжної скороченої фінансової звітності за період, що закінчується 31 березня 2024 року

Примітка 13. Узгодження змін у величині можливих збитків та пояснення змін валової балансової вартості для фінансових інструментів станом на 31.03.2024 року, тис. грн.

Типи оцінки очікуваних кредитних збитків [компонент]	Фінансові інструменти, крім Усього																	
	12-місячні очікувані кредитні збитки [компонент]						Очікувані кредитні збитки за весь строк дії [компонент]						Типи оцінки очікуваних кредитних збитків [компонент]					
	Валова балансова вартість			Накопичене зменшення корисності			Балансова вартість			Валова балансова вартість			Накопичене зменшення корисності			Балансова вартість		
	На звітну дату	На попередню звітну дату	На попередню звітну дату	На звітну дату	На попередню звітну дату	На попередню звітну дату	На звітну дату	На попередню звітну дату	На попередню звітну дату	На звітну дату	На попередню звітну дату	На попередню звітну дату	На звітну дату	На попередню звітну дату	На звітну дату	На попередню звітну дату	На попередню звітну дату	
Фінансові активи на початок періоду	3 361 296	2 126 521	(1 482)	(6 988)	3 359 814	2 119 533	105081	109768	(77379)	(49 176)	27702	60592	3466377	2236289	(78861)	(56164)	3387516	2 180 125
У т.ч. фінансові інструменти з непогрішеною кредитною якістю	3 360 288	2 119 800	(1 466)	(6 972)	3 358 822	2 112 888	20069	36831	(2277)	(14064)	17792	22761	3380357	2156631	(3743)	(20977)	3376614	2 135 654
У т.ч. фінансові інструменти з погрішеною кредитною якістю	1 008	6 721	(76)	(76)	922	6 645	85012	72937	(75102)	(35111)	9910	37 826	86020	79658	(75118)	(35188)	10902	44 471
Зменшення через припинення визнання фінансові активи	2893362	278619451	142	(5 439)	28 933 404	278 614012	3366	12211	(2679)	(5853)	687	6 358	28936628	278631662	(2537)	(11292)	28934091	278 620370
Збільшення через вилучення або придбання фінансові активи	2948632	279 860224	(645)	(974)	29 485 707	279859250	7884	18754	(279)	(31770)	7605	(13016)	29494236	279878978	(924)	(32745)	29493312	279846233
Зменшення через списання фінансові активи	237	3 667	(1)	(197)	236	3 470	228	11985	(129)	(6145)	99	5840	465	15652	(130)	(6342)	335	9 310
Збільшення (зменшення) через переvedення між стадіями	(14 736)	(2 332)	59	846	(14 677)	(1 486)	14245	755	(3671)	(8430)	10574	(7675)	(491)	(1577)	(3612)	(7584)	(4102)	(9 162)

АТ «ЮНЕКС БАНК»
Примітки до проміжної скороченої фінансової звітності за період, що закінчився 31 березня 2024 року

Загальна сума збільшення (зменшення) фінансових активів	538 117	1 234 774	(727)	5 508	537 390	1 240 282	18535	(4687)	(1142)	(28203)	17393	(32890)	556652	1230087	(1869)	(22695)	554783	1 207 392
Фінансові активи на кінець періоду	3 899 413	3 361 295	(2 209)	(1 481)	3 897 204	3 359 814	123616	105081	(78521)	(77378)	45095	27703	4023029	3466376	(80730)	(78859)	3 942 299	3 387 517
У т.ч. фінансові інструменти з непогашеною кредитною якістю	3 897 249	3 360 288	(2 199)	(1 465)	3 895 050	3 358 823	23972	20068	(1658)	(2277)	22314	17792	3921221	3380356	(3857)	(3742)	3971263	3 376 614
У т.ч. фінансові інструменти з погашеною кредитною якістю	2 164	1 007	(10)	(16)	2 154	992	99444	85013	(76863)	(75102)	22781	9911	101808	86020	(76873)	(75117)	24935	10 903
Очікувані кредитні збитки за індивідуальною оцінкою	3 732 125	3 202 496	(1 296)	(613)	3 730 829	3 201 883	79 137	61 710	(44514)	(39665)	34623	22044	3811262	3264206	(45810)	(40278)	3765452	3 223 928
Очікувані кредитні збитки за сумотною оцінкою	167 289	158 799	(913)	(868)	166 376	157 931	44 479	43 371	(34007)	(37713)	10472	5658	211768	202170	(34920)	(38581)	176848	163 589
Пояснення причини змін резерву під збитки для фінансових інструментів наведено за кожним класом фінансового активу окремо																		
Пояснення впливу значних змін у валовій балансовій вартості фінансових інструментів на резерв під збитки наведено за кожним класом фінансового активу окремо																		

АТ «ЮНЕКС БАНК»
Примітки до проміжної скороченої фінансової звітності за період, що закінчується 31 березня 2024 року

Типи оцінки очікуваних кредитних збитків [компонент]	Грошові кошти та їх еквіваленти, крім готівки [компонент]						Типи оцінки очікуваних кредитних збитків [компонент]								
	12-місячні очікувані кредитні збитки [компонент]			Очікувані кредитні збитки за весь строк дії [компонент]			Балансова вартість			Валова балансова вартість			Накопичене зменшення корисності		
	Валова балансова вартість	Накопичене зменшення корисності	Балансова вартість	Валова балансова вартість	Накопичене зменшення корисності	Балансова вартість	Валова балансова вартість	Накопичене зменшення корисності	Балансова вартість	Валова балансова вартість	Накопичене зменшення корисності	Балансова вартість	Валова балансова вартість	Накопичене зменшення корисності	Балансова вартість
На звітну дату	На попередню звітну дату	На звітну дату	На звітну дату	На попередню звітну дату	На звітну дату	На звітну дату	На попередню звітну дату	На звітну дату	На звітну дату	На попередню звітну дату	На звітну дату	На звітну дату	На попередню звітну дату	На звітну дату	На попередню звітну дату
Фінансові активи на початок періоду	271116	8 212	-	8 212	-	-	-	-	-	-	271116	8 212	-	271116	8 212
У т.ч. фінансові інструменти з непогашеною кредитною якістю	271116	8 212	-	8 212	-	-	-	-	-	-	271116	8 212	-	271116	8 212
Зменшення через припинення визнання фінансові активи	21525112	159 894 094	-	159 894 094	-	-	-	-	-	-	21525112	159 894 094	-	21525112	159 894 094
Збільшення через видачу або придбання фінансові активи	21463687	160156 997	-	160156 997	-	-	-	-	-	-	21463687	160156 997	-	21463687	160156 997
Загальна сума збільшення (зменшення) фінансових активів	(61425)	262 903	-	262 903	-	(61425)	262 903	-	(61425)	262 903	(61425)	262 903	-	(61425)	262 903
Фінансові активи на кінець періоду	209691	271 116	-	271 116	-	209691	271 116	-	209691	271 116	209691	271 116	-	209691	271 116
У т.ч. фінансові інструменти з непогашеною кредитною якістю	209691	271 116	-	271 116	-	209691	271 116	-	209691	271 116	209691	271 116	-	209691	271 116
Пояснення причини зміни резерву під збитки для фінансових інструментів	Якість грошових коштів та їх еквівалентів має високий рейтинг. Банк не здійснює формування резервів за такими коштами.														

АТ «ЮНЕКС БАНК»
Примітки до проміжної скороченої фінансової звітності за період, що закінчився 31 березня 2024 року

Типи оцінки очікуваних кредитних збитків [компонент]	Кредитні банків [компонент]																			
	12-місячні очікувані кредитні збитки [компонент]						Очікувані кредитні збитки за весь строк дії [компонент]													
	Валова балансова вартість			Накопичене зменшення корисності			Балансова вартість			Валова балансова вартість			Накопичене зменшення корисності			Балансова вартість				
	На звітну дату	На попередню звітну дату	На звітну дату	На попередню звітну дату	На звітну дату	На попередню звітну дату	На звітну дату	На попередню звітну дату	На звітну дату	На попередню звітну дату	На звітну дату	На попередню звітну дату	На звітну дату	На попередню звітну дату	На звітну дату	На попередню звітну дату	На звітну дату	На попередню звітну дату		
Фінансові активи на початок періоду	57107	387198	(81)	(1 270)	57026	385 928	-	-	-	-	-	-	-	57107	387 198	(81)	(1 270)	57 026	385 928	
У т.ч. фінансові інструменти з непогашеною кредитною якістю	57107	387198	(81)	(1 270)	57026	385 928	-	-	-	-	-	-	-	57107	387 198	(81)	(1 270)	57 026	385 928	
У т.ч. фінансові інструменти з погашеною кредитною якістю	-	-	-	-	-	-	-	-	-	-	-	-	-	-	-	-	-	-	-	-
Зменшення через припинення виваження фінансові активи	-	330 524	-	(1 191)	-	329 333	-	-	-	-	-	-	-	-	330 524	-	(1 191)	-	-	329 333
Збільшення через видачу або придбання фінансові активи	116184	432	(90)	(2)	116094	430	-	-	-	-	-	-	-	116184	432	(90)	(2)	116094	430	
Зменшення через списання фінансові активи	-	-	-	-	-	-	-	-	-	-	-	-	-	-	-	-	-	-	-	-
Збільшення (зменшення) через перевередення між стадіями	-	-	-	-	-	-	-	-	-	-	-	-	-	-	-	-	-	-	-	-
Загальна сума збільшення	116184	(330092)	(90)	1 189	116094	(328 902)	-	-	-	-	-	-	-	116184	(330092)	(90)	1 189	116094	(328902)	

АТ «ЮНЕКС БАНК»
Примітки до проміжної скороченої фінансової звітності за період, що закінчується 31 березня 2024 року

Типи оцінки очікуваних кредитних збитків [компонент]	Кредити покупців [компонент]																	
	12-місячні очікувані кредитні збитки [компонент]				Очікувані кредитні збитки за весь строк дії [компонент]				Типи оцінки очікуваних кредитних збитків [компонент]									
	Валова балансова вартість		Накопичене зменшення корисності		Балансова вартість		Валова балансова вартість		Балансова вартість		Валова балансова вартість		Накопичене зменшення корисності					
	На звітну дату	На попередню звітну дату	На звітну дату	На попередню звітну дату	На звітну дату	На попередню звітну дату	На звітну дату	На попередню звітну дату	На звітну дату	На попередню звітну дату	На звітну дату	На попередню звітну дату	На звітну дату	На попередню звітну дату				
Фінансові активи на початок періоду	1907166	64 753	(953)	(3 503)	190213	61 251	89273	90 593	(65316)	(43 826)	23957	46 767	280439	155 347	(66269)	(47329)	214170	108078
У т.ч. фінансові інструменти з непогашеною кредитною якістю	190746	64 035	(951)	(3 455)	189795	60 579	16527	36 831	(1927)	(14 064)	14600	22 767	207273	100 866	(2878)	(17520)	204395	83 346
У т.ч. фінансові інструменти з погашеною кредитною якістю	420	719	(2)	(47)	418	672	72746	53 762	(63389)	(29 762)	9357	24 001	73166	54 481	(63391)	(29809)	9775	24 672
Зменшення через припинення визнання фінансові активи	57157	15 072	(303)	(2 259)	56854	12 812	2683	4 701	(2668)	(2 471)	(65)	2 230	59760	19 773	(2971)	(4730)	56789	15 043
Збільшення через видачу або придбання фінансові активи	81363	145 336	(374)	(708)	80989	144 628	7881	15 298	(277)	(20 963)	7604	(5 665)	89244	160 634	(651)	(21671)	88593	138963
Зменшення через списання фінансові активи	237	3 005	(1)	(177)	236	2 827	228	11 108	(129)	(5 268)	99	5 840	465	14 112	(130)	(5445)	335	8 667
Збільшення (зменшення) через переведення між стадіями	(8692)	(848)	38	821	(8654)	(27)	8659	(810)	(1577)	(8 265)	7088	(9 075)	(33)	(1 658)	(1533)	(7444)	(1566)	(9 102)
Загальна сума збільшення	15277	126 412	(32)	2 550	15245	128 962	13709	(1 320)	949	(21 490)	14658	(22 810)	28966	125 092	917	(18940)	29903	106152

АТ «ЮНЕКС БАНК»
Примітки до проміжної скороченої фінансової звітності за період, що закінчується 31 березня 2024 року

Типи оцінки очікуваних кредитних збитків [компонент]	Попека [компонент]														
	12-місячні очікувані кредитні збитки [компонент]				Очікувані кредитні збитки за весь строк дії [компонент]				Типи оцінки очікуваних кредитних збитків [компонент]						
	Валова балансова вартість		Накопичене зменшення корисності		Балансова вартість		Валова балансова вартість		Накопичене зменшення корисності		Валова балансова вартість		Накопичене зменшення корисності		
На звітну дату	На попередню звітну дату	На звітну дату	На попередню звітну дату	На звітну дату	На попередню звітну дату	На звітну дату	На попередню звітну дату	На звітну дату	На попередню звітну дату	На звітну дату	На попередню звітну дату	На звітну дату	На попередню звітну дату		
Фінансові активи на початок періоду	2305	1 352	(30)	2291	1 322	-	1 383	(1 363)	-	20	2305	2 735	(1 393)	2291	1 342
У т.ч. фінансові інструменти з непогашеною кредитною якістю	2305	1 352	(30)	2291	1 322	-	-	-	-	-	2305	1 352	(30)	2291	1 322
У т.ч. фінансові інструменти з погашеною кредитною якістю	-	-	-	-	-	-	1 383	(1 363)	-	20	-	1 383	(1 363)	-	20
Зменшення через припинення визнання, фінансові активи	46	243	(23)	503	220	-	1 383	(1 363)	-	20	46	1 626	(1 386)	503	240
Збільшення через видачу або придбання, фінансові активи	-	-	-	-	-	-	-	-	-	-	-	-	-	-	-
Зменшення через списання, фінансові активи	-	-	-	-	-	-	-	-	-	-	-	-	-	-	-
Збільшення (зменшення) через перевернення між стадіями	-	1 196	(7)	-	1 189	-	-	-	-	-	-	1 196	(7)	-	1 189
Загальна сума збільшення	(46)	953	16	(503)	969	-	(1 383)	1 363	-	(20)	(46)	(430)	(457)	(503)	949

АТ «ЮНЕКС БАНК»
Примітки до проміжної скороченої фінансової звітності за період, що закінчується 31 березня 2024 року

Типи оцінки очікуваних кредитних збитків [компонент]	Кредити корпоративним суб'єктам господарювання [компонент]																					
	12-місячні очікувані кредитні збитки [компонент]						Очікувані кредитні збитки за весь строк дії [компонент]						Типи оцінки очікуваних кредитних збитків [компонент]									
	Валова балансова вартість			Накопичене зменшення корисності			Балансова вартість			Валова балансова вартість			Накопичене зменшення корисності			Валова балансова вартість			Накопичене зменшення корисності			
	На звітну дату	На попередню звітну дату	На звітну дату	На звітну дату	На попередню звітну дату	На звітну дату	На звітну дату	На попередню звітну дату	На звітну дату	На звітну дату	На попередню звітну дату	На звітну дату	На звітну дату	На попередню звітну дату	На звітну дату	На звітну дату	На звітну дату	На звітну дату	На звітну дату	На звітну дату	На звітну дату	На звітну дату
Фінансові активи на початок періоду	166517	114 481	(231)	166286	113 559	15612	17 574	(11869)	3743	13 792	182129	132 055	(12100)	170029	127 351							
У т.ч. фінансові інструменти з непогашеною кредитною якістю	166074	108 562	(228)	165846	107 652	3542	-	(350)	3192	-	169616	108 562	(578)	169038	107 652							
У т.ч. фінансові інструменти з погашеною кредитною якістю	443	5 919	(3)	440	5 907	12070	17 574	(11519)	551	13 792	12513	23 493	(11522)	991	19 699							
Зменшення через припинення виконання фінансові активи	3169	48 564	(6)	3163	47 715	762	6 096	(11)	751	4 100	3931	54 660	(17)	3914	51 815							
Збільшення через вилучення або продажання фінансові активи	53579	103 943	(165)	53414	103 733	-	3 285	-	-	(7 350)	53579	107 228	(165)	53414	96 383							
Зменшення через списання фінансові активи	-	662	-	-	642	-	717	(717)	-	-	-	1 379	-	(737)	642							
Збільшення (зменшення) через переведення між сегментами	(2355)	(2 662)	2	(2353)	(2 649)	1895	1 566	(248)	1647	1 402	(460)	(1 116)	(246)	(706)	(1 247)							
Загальна сума збільшення	48055	52 035	(157)	47898	52 727	1133	(1 962)	(237)	896	(10 049)	49188	50 073	(394)	48794	42 678							

АТ «ЮНЕКС БАНК»
Примітки до проміжної скороченої фінансової звітності за період, що закінчується 31 березня 2024 року

(значення)																					
фінансових активів																					
Фінансові активи на																					
кінець періоду	214572	166 516	(388)	(231)	214184	166 285	16745	15 612	(12106)	(11 869)	4639	3 743	231317	182 128	(12494)	(12 100)	218823			170029	
У т.ч. фінансові																					
інструменти з	214123	166 074	(388)	(228)	213735	165 845	1591	3 542	(153)	(350)	1438	3 192	215714	169 615	(541)	(578)	215173			169 037	
непогашеною																					
кредитною якістю																					
У т.ч. фінансові																					
інструменти з	449	443	-	(3)	449	440	15154	12 070	(11953)	(11 519)	3201	551	15603	12 513	(11953)	(11 521)	3650			992	
погашеною																					
кредитною якістю																					
Очікувані кредитні																					
збитки за	214572	166 516	(388)	(231)	214184	166 285	16745	15 612	(12106)	(11 869)	4639	3 743	231317	182 128	(12494)	(12 100)	218823			170029	
індивідуальною																					
оцінкою																					
Очікувані кредитні																					
збитки за сукупною																					
оцінкою																					
Пояснення причини	Зміни сум резервів під збитки відбуваються за рахунок зміни балансової вартості кредитів.																				
змін резерву під																					
збитки для																					
фінансових																					
інструментів																					
Пояснення впливу	Зміна балансової вартості відбувається за рахунок погашення заборгованості або видачі нових кредитів/грантів.																				
значних змін у																					
валовій балансовій																					
вартості фінансових																					
інструментів на																					
резерв під збитки																					

АТ «ЮНЕКС БАНК»
Примітки до проміжної скороченої фінансової звітності за період, що закінчується 31 березня 2024 року

Типи оцінки очікуваних кредитних збитків [компонент]	Державні боргові інструменти утримувані [компонент]																
	12-місячні очікувані кредитні збитки [компонент]						Очікувані кредитні збитки за весь строк дії [компонент]										
	Валова балансова вартість			Накопичене зменшення корисності			Балансова вартість			Валова балансова вартість			Накопичене зменшення корисності				
	На звітну дату	На попередню звітну дату	На звітну дату	На звітну дату	На попередню звітну дату	На звітну дату	На звітну дату	На попередню звітну дату	На звітну дату	На попередню звітну дату	На звітну дату	На попередню звітну дату	На звітну дату	На попередню звітну дату	На звітну дату	На попередню звітну дату	
Фінансові активи на початок періоду	2581564	1 499 062	-	2581564	1 499 062	-	-	-	-	-	-	2581564	1 499 062	-	-	2581564	1 499 062
У т.ч. фінансові інструменти з непогашеною кредитною якістю	2581564	1 499 062	-	2581564	1 499 062	-	-	-	-	-	-	2581564	1 499 062	-	-	2581564	1 499 062
Зменшення через припинення визнання фінансові активи	7345886	118328661	-	7345886	118328661	-	-	-	-	-	-	7345886	118328661	-	-	7345886	118328661
Збільшення через видачу або придбання фінансові активи	7709974	119411163	-	7709974	119411163	-	-	-	-	-	-	7709974	119411163	-	-	7709974	119411163
Загальна сума збільшення (зменшення) фінансових активів	364088	1 082 501	-	364088	1 082 501	-	-	-	-	-	-	364088	1 082 501	-	-	364088	1 082 501
Фінансові активи на кінець періоду	2945652	2 581 564	-	2945652	2 581 564	-	-	-	-	-	-	2945652	2 581 564	-	-	2945652	2 581 564
У т.ч. фінансові інструменти з непогашеною кредитною якістю	2945652	2 581 564	-	2945652	2 581 564	-	-	-	-	-	-	2945652	2 581 564	-	-	2945652	2 581 564
Пояснення причин змін резерву під збитками фінансових інструментів	Кредитна якість державних боргових інструментів - ОБДП, емітент - Міністерство фінансів України, та депозитні сертифікати, емітовані Національним банком України - мають значення нульового або приблизного до нуля кредитного ризику. Враховуючи названу історичну підтверджувальну інформацію, факти непогашення Міністерством фінансів України та Національним банком України власних боргових зобов'язань відсутні. Відповідно, оцінка розміру кредитного ризику при нульовому або близькому до нуля значенні компонента кредитного ризику (вирати в разі дефолту) призводить до нульового або близького до нуля розміру очікуваного кредитного ризику, в результаті чого Банк не створює резерви за такими фінансовими активами.																

АТ «ЮНЕКС БАНК»
Примітки до проміжної скороченої фінансової звітності за період, що закінчується 31 березня 2024 року

Типи оцінки очікуваних кредитних збитків [компонент]	Інші фінансові активи [компонент]																	
	12-місячні очікувані кредитні збитки [компонент]				Очікувані кредитні збитки за весь строк дії [компонент]				Типи оцінки очікуваних кредитних збитків [компонент]									
	Валова балансова вартість		Накопичене зменшення корисності		Балансова вартість		Валова балансова вартість		Накопичене зменшення корисності		Балансова вартість		Валова балансова вартість		Накопичене зменшення корисності			
	На звітну дату	На попередню звітну дату	На звітну дату	На попередню звітну дату	На звітну дату	На попередню звітну дату	На звітну дату	На попередню звітну дату	На звітну дату	На попередню звітну дату	На звітну дату	На попередню звітну дату	На звітну дату	На попередню звітну дату	На звітну дату	На попередню звітну дату		
Фінансові активи на початок періоду	91521	51 461	(203)	(1 264)	91318	50 198	196	218	(194)	(205)	2	13	91717	51 679	(397)	(1 469)	91320	50 211
У т.ч. фінансові інструменти з непогашеною кредитною якістю	91376	51 378	(192)	(1 247)	91184	50 131	-	-	-	-	-	-	91376	51 378	(192)	(1 247)	91184	50 131
У т.ч. фінансові інструменти з погашеною кредитною якістю	145	84	(11)	(17)	134	67	196	218	(194)	(205)	2	13	341	301	(205)	(222)	136	80
Зменшення через припинення визнання фінансові активи	1892	2 294	(6)	(1 116)	1886	1 178	1	30	-	(23)	1	7	1893	2 324	(6)	(1 139)	1887	1 185
Збільшення через видачу або придбання фінансові активи	61565	42 352	(16)	(54)	61549	42 298	3	171	(2)	(171)	1	(1)	61568	42 523	(18)	(226)	61550	42 297
Зменшення через списання фінансові активи	-	-	-	-	-	-	-	160	-	(160)	-	-	-	160	-	(160)	-	-
Збільшення (зменшення) через переведення між складями	(3689)	1	19	-	(3670)	1	3691	(1)	(1852)	(1)	1839	(2)	2	(1)	(1833)	(1)	(1831)	(2)
Загальна сума збільшення	55984	40 060	9	1 061	55993	41 121	3693	(21)	(1854)	11	1839	(10)	59677	40 038	(1845)	1 072	57832	41 111

АТ «ЮНЕКС БАНК»**Примітки до проміжної скороченої фінансової звітності за період, що закінчується 31 березня 2024 року**

(змniejszenia) фінансових активів																				
Фінансові активи на кінець періоду	147505	91 521	(194)	(202)	147311	91 319	3889	196	(2048)	(194)	1841	3	151394	91 717	(2242)	(396)	149152		91 321	
У т.ч. фінансові інструменти з непогашеною кредитною якістю	147495	91 376	(193)	(192)	147302	91 185	-	-	-	-	-	-	147495	91 376	(193)	(192)	147302		91 185	
У т.ч. фінансові інструменти з погашеною кредитною якістю	10	145	(1)	(11)	9	134	3889	196	(2048)	(194)	1841	3	3899	341	(2049)	(204)	1850		137	
Очікувані кредитні збитки за індивідуальною оцінкою	147505	91 521	(194)	(202)	147311	91 319	3889	196	(2048)	(194)	1841	3	151394	91 717	(2242)	(396)	149152		91 321	
Пояснення причини зміни резерву під збитки для фінансових інструментів	Зміни сум резервів під збитки відбуваються за рахунок зміни балансової вартості інших фінансових активів.																			
Пояснення впливу значних змін у ваговій балансовій вартості фінансових інструментів на резерв під збитки	Зміна балансової вартості відбувається за рахунок операцій, які були здійснені Банком або клієнтом Банку протягом звітного періоду, в тому числі винання й припинення фінансових активів та їх переоцінки.																			

АТ «ЮНЕКС БАНК»
Примітки до проміжної скороченої фінансової звітності за період, що закінчився 31 березня 2024 року

Примітка 14. Кредитні рейтинги

14.1. Розкриття інформації про зовнішні кредитні рейтинги

Для позичальників/контрагентів/емітентів за фінансовими інструментами, які є особами-нерезидентами, Банк при оцінці кредитного ризику враховує їх зовнішній рейтинг. Величини кредитного ризику розподілені/згруповані за класом фінансового стану боржника/контрагента Банка.

Зовнішній кредитний рейтинг	Величина кредитного ризику 1		Величина кредитного ризику 2		Величина кредитного ризику 5	
	31.03.2024	31.12.2023	31.03.2024	31.12.2023	31.03.2024	31.12.2023
У тисячах українських гривень	149 364	43 563	32 590	32 590	33 653	-
Фінансові активи, усього	149 364	43 563	32 590	32 590	33 653	-
Фінансові активи за амортизованою собівартістю, клас Кредити та аванси банкам	149 364	43 563	-	-	-	-
Інші фінансові активи за амортизованою вартістю	-	-	32 590	32 590	33 653	-

Тис. грн.

14.2. Розкриття інформації про внутрішні кредитні рейтинги

Банк управляє кредитною якістю фінансових активів за допомогою внутрішньої системи присвоєння рейтингів. Політика Банку передбачає ведення чітких та послідовних кредитних рейтингів за кредитним портфелем, що забезпечує цілеспрямоване управління відповідними ризиками та порівняння кредитних ризиків за всіма напрямками господарської діяльності, географічними регіонами та видами продуктів. Система рейтингів спирається на ряд фінансово-аналітичних методів з урахуванням оброблених ринкових даних.

Величини кредитного ризику розподілені/згруповані за класом фінансового стану боржника/контрагента Банка.

Внутрішній кредитний рейтинг	Величина кредитного ризику 1		Величина кредитного ризику 2		Величина кредитного ризику 3		Величина кредитного ризику 4		Величина кредитного ризику 5	
	31.03.2024	31.12.2023	31.03.2024	31.12.2023	31.03.2024	31.12.2023	31.03.2024	31.12.2023	31.03.2024	31.12.2023
У тисячах українських гривень	3 474 667	3 097 127	52 768	37 609	133 629	81 192	57 901	15 049	34026	72 081
Фінансові активи, усього	3 474 667	3 097 127	52 768	37 609	133 629	81 192	57 901	15 049	34026	72 081
Фінансові активи за амортизованою собівартістю	209 691	271 116	-	-	-	-	-	-	-	-
Грошові кошти та їх еквіваленти, крім готівки	-	-	-	-	23 756	13 463	-	-	-	-
Кредити та аванси банкам	1 067	1 103	353	1 189	-	-	-	-	368	-
Іпотека	192 430	181 299	8 476	5 543	9 790	5 129	3 465	1 951	29 912	20 247
Кредити корпоративним суб'єктам господарювання	29 581	20 870	43 939	30 877	80 830	45 143	54 436	13 098	3 746	51 835
Державні боргові інструменти утримувані	2 945 652	2 581 564	-	-	-	-	-	-	-	-
Інша дебіторська заборгованість за фінансовими активами	96 246	41 175	-	-	19 253	17 457	-	-	-	-
Фінансові активи за справедливою вартістю	-	-	-	-	-	-	-	-	-	-
Боргові цінні папери	-	-	-	-	-	-	-	-	-	-
Державні боргові інструменти утримувані	-	-	-	-	-	-	-	-	-	-

Тис. грн.

АТ «ЮНЕКС БАНК»
Примітки до проміжної скороченої фінансової звітності за період, що закінчується 31 березня 2024 року

тис. грн.

Продовження таблиці про внутрішній кредитний рейтинг

Внутрішній кредитний рейтинг	Величина кредитного ризику 6		Величина кредитного ризику 7		Величина кредитного ризику 8		Величина кредитного ризику 9		Величина кредитного ризику 10	
	31.03.2024	31.12.2023	31.03.2024	31.12.2023	31.03.2024	31.12.2023	31.03.2024	31.12.2023	31.03.2024	31.12.2023
У тисячах українських гривень										
Фінансові активи, усього	3 832	2 252	-	2 950	1 330	-	843	2 719	286	386
Фінансові активи за амортизованою собівартістю	3 832	2 252	-	2 950	1 330	-	843	2 719	286	386
Грошові кошти та їх еквіваленти, крім готівки	-	-	-	-	-	-	-	-	-	-
Кредити та аванси банкам	-	-	-	-	-	-	-	-	-	-
Іпотека	-	-	-	-	-	-	-	-	-	-
Кредити покупцям	-	-	-	-	-	-	-	-	-	-
Кредити корпоративним суб'єктам господарювання	3 832	2 252	-	2 950	1 330	-	843	2 719	286	287
Державні боргові інструменти утримувані	-	-	-	-	-	-	-	-	-	-
Інша дебіторська заборгованість за фінансовими активами	-	-	-	-	-	-	-	-	-	99
Фінансові активи за справедливою вартістю	-	-	-	-	-	-	-	-	-	-
Боргові цінні папери	-	-	-	-	-	-	-	-	-	-
Державні боргові інструменти утримувані	-	-	-	-	-	-	-	-	-	-

Примітка 15. Матриця резерву за зобов'язаннями

15.1. Матриця забезпечення за класами фінансових інструментів станом на 31.03.2024 року

Статті	Зобов'язання за кредитами		Інша дебіторська заборгованість за фінансовими активами		Договірні активи		Фінансові інструменти по класах - усього	
	На кінець звітного періоду	На початок звітного періоду	На кінець звітного періоду	На початок звітного періоду	На кінець звітного періоду	На початок звітного періоду	На кінець звітного періоду	На початок звітного періоду
Фінансові активи, тис. грн.	637 804	443 516	149 173	91 341	3 222 600	2 919 417	4 009 577	3 454 274
Очікуваний рівень збитків за кредитами, %	10,96	15,03	3,88	3,88	0	0	1,97	2,23

АТ «ЮНЕКС БАНК»

Примітки до проміжної скороченої фінансової звітності за період, що закінчується 31 березня 2024 року

15.2. Матриця забезпечення за тривалістю прострочення станом на 31.03.2024 року

Статті	Поточний		Більше одного місяця та не більше двох місяців		Більше двох місяців та не більше трьох місяців		Більше трьох місяців		Фінансові інструменти за тривалістю прострочення - усього	
	На кінець звітного періоду	На початок звітного періоду	На кінець звітного періоду	На початок звітного періоду	На кінець звітного періоду	На початок звітного періоду	На кінець звітного періоду	На кінець звітного періоду	На кінець звітного періоду	На початок звітного періоду
	тис.грн.	тис.грн.	тис.грн.	тис.грн.	тис.грн.	тис.грн.	тис.грн.	тис.грн.	тис.грн.	тис.грн.
Фінансові активи,	3 988 676	3 444 361	8 951	1 705	2 313	1 423	9 637	6 786	4 009 577	3 454 274
Очікуваний рівень збитків за кредитами, %	0,10	0,11	24,01	23,77	19,29	18,99	88,41	91,63	1,97	2,23

15.3. Матриця забезпечення, балансова вартість, накопичена амортизація, зменшення корисності та валова балансова вартість станом на 31.03.2024 року

Статті	Валова балансова вартість		Зменшення корисності		Балансова вартість	
	На кінець звітного періоду	На початок звітного періоду	На кінець звітного періоду	На початок звітного періоду	На кінець звітного періоду	На початок звітного періоду
	тис.грн.	тис.грн.	тис.грн.	тис.грн.	тис.грн.	тис.грн.
Фінансові активи,	4 090 310	3 533 149	(80 733)	(78 875)	4 009 577	3 454 274
Очікуваний рівень збитків за кредитами, %	1,97	2,23	-	-	1,97	2,23

Примітка 16. Фінансові активи, які є простроченими або такими, корисність яких зменшилась

16.1. Розкриття інформації про фінансові активи за амортизованою собівартістю, які є простроченими або такими, корисність яких зменшилась станом на кінець звітного періоду (31.03.2024 року), в тисячах українських гривень

	Валова балансова вартість		Накопичене зменшення корисності				Балансова вартість			
	Прострочений статус		Прострочений статус		Прострочений статус		Прострочений статус		Прострочений статус	
	Поточний	Усього	Більше одного місяця та не більше двох місяців	Більше двох місяців та не більше трьох місяців	Більше трьох місяців	Усього	Поточний	Більше одного місяця та не більше двох місяців	Більше двох місяців та не більше трьох місяців	Більше трьох місяців
Станом на 31.03.2024 року	2 259	2 259	(471)	-	-	(471)	1 788	-	-	1 788
Фінансові активи	1 864	1 864	(469)	-	-	(469)	1 395	-	-	1 395
У тому числі зменшення корисності фінансових активів, які індивідуально оцінені для покриття кредитних збитків у	-	-	-	-	-	-	-	-	-	-

АТ «ЮНЕКС БАНК»
Примітки до проміжної скороченої фінансової звітності за період, що закінчується 31 березня 2024 року

тому числі зменшення корисності фінансових активів, які разом оцінені для покриття кредитних збитків																	
У тому числі зменшення корисності фінансових активів, які разом оцінені для покриття кредитних збитків	395	-	-	395	(2)	-	-	-	393	(2)	-	-	-	-	-	393	393

	КРЕДИТИ ПОКУПЦЯМ																		
	Валова балансова вартість						Накопичене зменшення корисності						Балансова вартість						
	Прострочений статус						Прострочений статус						Прострочений статус						
Поточний	Більше одного місяця та не більше двох місяців	Більше двох місяців та не більше трьох місяців	Більше трьох місяців	Усього	Поточний	Більше одного місяця та не більше двох місяців	Більше двох місяців та не більше трьох місяців	Більше трьох місяців	Усього	Поточний	Більше одного місяця та не більше двох місяців	Більше двох місяців та не більше трьох місяців	Більше трьох місяців	Усього	Поточний	Більше одного місяця та не більше двох місяців	Більше двох місяців та не більше трьох місяців	Більше трьох місяців	Усього
Фінансові активи	230 708	5 369	2 863	70 485	309 426	(2 496)	(989)	(551)	(6 131)	(65 352)	22 821	4 380	2 313	9 168	244 073				
У тому числі фінансові активи, які не є прострочені та за якими не зменшено корисність	38 148	-	-	-	38 148	-	-	-	-	-	38 148	-	-	-	38 148				
У тому числі фінансові активи прострочені, але за якими не зменшено корисність	2 206	-	-	1 401	3 607	-	-	-	-	-	2 206	-	-	1 401	3 607				
У тому числі зменшення корисності фінансових активів, які індивідуально оцінені для покриття кредитних збитків	22 165	380	1 459	32 294	56 299	(1 345)	(65)	(292)	(28 731)	(30 433)	20 820	315	1 167	35 663	25 865				
У тому числі зменшення корисності фінансових активів, які разом оцінені для покриття кредитних збитків	168 189	4 989	1 404	36 790	211 372	(1 151)	(924)	(258)	(32 586)	(34 919)	16 703	4 065	1 146	4 204	176 453				

АТ «ЮНЕКС БАНК»

Примітки до проміжної скороченої фінансової звітності за період, що закінчився 31 березня 2024 року

	КРЕДИТИ КОРПОРАТИВНИМ СУБ'ЄКТАМ ГОСПОДАРЮВАННЯ											
	Валова балансова вартість						Накопичене зменшення корисності					
	Прострочений статус			Усього			Поточний			Прострочений статус		
	Поточний	Більше одного місяця та не більше двох трьох місяців	Більше трьох місяців	Усього	Поточний	Більше одного місяця та не більше двох трьох місяців	Більше трьох місяців	Усього	Поточний	Більше одного місяця та не більше двох трьох місяців	Більше трьох місяців	Усього
Станом на 31.03.2024 року	216 163	2 732	12 422	231 317	(542)	-	(11 953)	(12 495)	215 622	2 732	469	218 822
Фінансові активи												
У тому числі фінансові активи, які не є прострочені та за якими не зменшено корисність	72 409	-	-	72 409	-	-	-	-	72 409	-	-	72 409
У тому числі фінансові активи прострочені, але за якими не зменшено корисність	5 038	2 732	-	7 770	-	-	-	-	5 038	2 732	-	7 770
У тому числі зменшення корисності фінансових активів, які індивідуально оцінені для покриття кредитних збитків	138 717	-	12 422	151 139	(542)	-	(11 953)	(12 495)	138 175	-	469	138 644

	ГРОШОВІ КОШТИ ТА ЇХ ЕКВІВАЛЕНТИ, КРІМ ГОТІВКИ											
	Валова балансова вартість						Накопичене зменшення корисності					
	Прострочений статус			Усього			Поточний			Прострочений статус		
	Поточний	Більше одного місяця та не більше двох трьох місяців	Більше трьох місяців	Усього	Поточний	Більше одного місяця та не більше двох трьох місяців	Більше трьох місяців	Усього	Поточний	Більше одного місяця та не більше двох трьох місяців	Більше трьох місяців	Усього
Станом на 31.03.2024 року	209 691	-	-	209 691	-	-	-	-	209 691	-	-	209 691
Фінансові активи												
У тому числі фінансові активи, які не є прострочені та за якими не зменшено корисність	209 691	-	-	209 691	-	-	-	-	209 691	-	-	209 691

АТ «ЮНЕКС БАНК»
Примітки до проміжної фінансової звітності за період, що закінчився 31 березня 2024 року

ДЕРЖАВНІ БОРГОВІ ІНСТРУМЕНТИ													
		Валова балансова вартість				Накопичене зменшення корисності				Балансова вартість			
		Прострочений статус				Прострочений статус				Прострочений статус			
		Поточний	Більше одного місяця та не більше двох місяців	Більше трьох місяців	Усього	Поточний	Більше одного місяця та не більше двох місяців	Більше трьох місяців	Усього	Поточний	Більше одного місяця та не більше двох місяців	Більше трьох місяців	Усього
Станом на 31.03.2024 року		2945652	-	-	2945652	-	-	-	-	2945652	-	-	2945652
Фінансові активи		2945652	-	-	2945652	-	-	-	-	2945652	-	-	2945652
У тому числі фінансові активи, які не є прострочені та за якими не зменшено корисність		2945652	-	-	2945652	-	-	-	-	2945652	-	-	2945652

КРЕДИТИ БАНКАМ													
		Валова балансова вартість				Накопичене зменшення корисності				Балансова вартість			
		Прострочений статус				Прострочений статус				Прострочений статус			
		Поточний	Більше одного місяця та не більше двох місяців	Більше трьох місяців	Усього	Поточний	Більше одного місяця та не більше двох місяців	Більше трьох місяців	Усього	Поточний	Більше одного місяця та не більше двох місяців	Більше трьох місяців	Усього
Станом на 31.03.2024 року		173291	-	-	173291	(171)	-	-	(171)	173 120	-	-	173 120
Фінансові активи		173291	-	-	173291	(171)	-	-	(171)	173 120	-	-	173 120
У тому числі зменшення корисності фінансових активів, які індивідуально оцінені для покриття кредитних збитків		173291	-	-	173291	(171)	-	-	(171)	173 120	-	-	173 120

АТ «ЮНЕКС БАНК»
Прімітки до проміжної скороченої фінансової звітності за період, що закінчився 31 березня 2024 року

	ІНШІ ФІНАНСОВІ АКТИВИ															
	Валова балансова вартість						Накопичене зменшення корисності						Балансова вартість			
	Прострочений статус						Прострочений статус						Прострочений статус			
	Поточний	Більше одного місяця та не більше двох місяців	Більше двох місяців та не більше трьох місяців	Усього	Поточний	Більше одного місяця та не більше двох місяців	Більше двох місяців та не більше трьох місяців	Усього	Поточний	Більше одного місяця та не більше двох місяців	Більше двох місяців та не більше трьох місяців	Усього	Поточний	Більше одного місяця та не більше двох місяців	Більше двох місяців та не більше трьох місяців	Усього
Станом на 31.03.2024 року	147 507	3 678	207	151 395	(196)	(1 839)	(2)	(207)	(2 244)	147 311	1 839	-	149 151			
Фінансові активи																
У тому числі																
фінансові активи, які не є прострочені та за якими не зменшено корисність	92 581	-	-	92 581	-	-	-	-	-	92 581	-	-	92 581			
У тому числі																
фінансові активи прострочені, але за якими не зменшено корисність	-	-	-	-	-	-	-	-	-	-	-	-	-			
У тому числі																
зменшення корисності фінансових активів, які індивідуально оцінені для покриття кредитних збитків	54 926	3 678	207	58 813	(196)	(1 839)	(2)	(207)	(2 244)	54 730	1 839	-	56 569			

	ФІНАНСОВІ АКТИВИ ЗА АМОРТИЗОВАНОЮ СОВІВАРТІСТЮ															
	Валова балансова вартість						Накопичене зменшення корисності						Балансова вартість			
	Прострочений статус						Прострочений статус						Прострочений статус			
	Поточний	Більше одного місяця та не більше двох місяців	Більше трьох місяців та не більше двох місяців	Усього	Поточний	Більше одного місяця та не більше двох місяців	Більше двох місяців та не більше трьох місяців	Усього	Поточний	Більше одного місяця та не більше двох місяців	Більше двох місяців та не більше трьох місяців	Усього	Поточний	Більше одного місяця та не більше двох місяців	Більше двох місяців та не більше трьох місяців	Усього
Станом на 31.03.2024 року	3 925 274	11 780	2 866	4 023 032	(3 876)	(2 828)	(553)	(7 3476)	(80733)	3 921 398	8951	2313	3942300			
Фінансові активи																
У тому числі																
фінансові активи, які не є прострочені та за якими не	3 358 482	-	-	3 358 482	-	-	-	-	-	3 358 482	-	-	3 358 482			

АТ «ЮНЕКС БАНК»
Примітки до проміжної скороченої фінансової звітності за період, що закінчується 31 березня 2024 року

які індивідуально оцінені для покриття кредитних збитків у тому числі зменшення корисності фінансових активів, які разом оцінені для покриття кредитних збитків	423	-	423	(2)	-	(2)	421	-	-	421	-	421
У тому числі зменшення корисності фінансових активів, які разом оцінені для покриття кредитних збитків												
423	-	423	(2)	-	-	(2)	421	-	-	421	-	421

	КРЕДИТИ ПОКУПЦІЯМ																	
	Валова балансова вартість						Накопичене зменшення корисності						Балансова вартість					
	Прострочений статус						Прострочений статус						Прострочений статус					
	Поточний	Більше одного місяця та не більше двох місяців	Більше двох місяців та не більше трьох місяців	Усього	Поточний	Більше одного місяця та не більше двох місяців	Більше двох місяців та не більше трьох місяців	Усього	Поточний	Більше одного місяця та не більше двох місяців	Більше двох місяців та не більше трьох місяців	Усього	Поточний	Більше одного місяця та не більше двох місяців	Більше двох місяців та не більше трьох місяців	Усього		
Станом на 01.01.2024 року																		
Фінансові активи	207 692	2228	1 751	68 767	280438	(2 879)	(527)	(62533)	204 813	1 701	1 422	6 234	214170					
У тому числі фінансові активи, які не є прострочені та за якими не зменшено корисність	29 883	-	-	-	29 883	-	-	-	29 883	-	-	-	29 883					
У тому числі фінансові активи прострочені, але за якими не зменшено корисність	66	-	-	1497	1 562	-	-	-	66	-	-	1497	1 562					
У тому числі зменшення корисності фінансових активів, які індивідуально оцінені для покриття кредитних збитків	17 971	614	382	28 279	47 246	(1 238)	(120)	(26269)	16 733	494	319	2 010	19 556					
У тому числі зменшення корисності фінансових активів, які разом оцінені для покриття кредитних збитків	159 772	1 614	1 370	38 991	201747	(1641)	(407)	(36264)	158 132	1207	1 103	2 727	163168					

АТ «ЮНЕКС БАНК»
Примітки до проміжної фінансової звітності за період, що закінчується 31 березня 2024 року

	КРЕДИТИ КОРПОРАТИВНИМ СУБ'ЄКТАМ ГОСПОДАРЮВАННЯ											
	Валова балансова вартість						Накопичене зменшення корисності					
	Прострочений статус						Прострочений статус					
	Поточний	Більше одного місяця та не більше двох місяців	Більше трьох місяців	Усього	Поточний	Більше одного місяця та не більше двох місяців	Більше трьох місяців	Усього	Поточний	Більше одного місяця та не більше двох місяців	Більше трьох місяців	Усього
Станом на 01.01.2024 року												
Фінансові активи	170 058	-	12070	182128	(581)	(11519)	(12 100)	169 477	-	-	551	170029
У тому числі фінансові активи, які не є прострочені та за якими не зменшено корисність	74 055	-	-	74 055	-	-	-	74 055	-	-	-	74 055
У тому числі фінансові активи прострочені, але за якими не зменшено корисність	-	-	265	265	-	-	-	-	-	-	265	265
У тому числі зменшення корисності фінансових активів, які індивідуально оцінені для покриття кредитних збитків	96 003	-	11 805	107808	(581)	(11519)	(12100)	95 422	-	-	286	95708
У тому числі зменшення корисності фінансових активів, які разом оцінені для покриття кредитних збитків	-	-	-	-	-	-	-	-	-	-	-	-

	ГРОШОВІ КОШТИ ТА ІХ ЕКВІВАЛЕНТИ, КРИМ ГОТІВКИ											
	Валова балансова вартість						Накопичене зменшення корисності					
	Прострочений статус						Прострочений статус					
	Поточний	Більше одного місяця та не більше двох місяців	Більше трьох місяців	Усього	Поточний	Більше одного місяця та не більше двох місяців	Більше трьох місяців	Усього	Поточний	Більше одного місяця та не більше двох місяців	Більше трьох місяців	Усього
Станом на 01.01.2024 року												
Фінансові активи	271 116	-	-	271116	-	-	-	271 116	-	-	-	271 116
У тому числі фінансові активи, які не є	271 116	-	-	271116	-	-	-	271 116	-	-	-	271 116

АТ «ЮНЕКС БАНК»
Примітки до проміжної скороченої фінансової звітності за період, що закінчився 31 березня 2024 року

прострочені та за якими не зменшено корисність																				
--	--	--	--	--	--	--	--	--	--	--	--	--	--	--	--	--	--	--	--	--

ДЕРЖАВНІ БОРГОВІ ІНСТРУМЕНТИ																				
		Валова балансова вартість										Балансова вартість								
		Прострочений статус					Накопичене зменшення корисності					Прострочений статус					Прострочений статус			
		Поточний	Більше одного місяця та не більше двох місяців	Більше трьох місяців	Усього	Поточний	Більше одного місяця та не більше двох місяців	Більше трьох місяців	Усього	Поточний	Більше одного місяця та не більше двох місяців	Більше трьох місяців	Усього	Поточний	Більше одного місяця та не більше двох місяців	Більше трьох місяців	Усього	Більше одного місяця та не більше двох місяців	Більше трьох місяців	Усього
Станом на 01.01.2024 року																				
Фінансові активи		2 581 564	-	-	2 581 564	-	-	-	-	-	-	-	-	2 581 564	-	-	-	-	-	-
У тому числі фінансові активи, які не є прострочені та за якими не зменшено корисність		2 581 564	-	-	2 581 564	-	-	-	-	-	-	-	-	2 581 564	-	-	-	-	-	-

КРЕДИТИ БАНКАМ																				
		Валова балансова вартість										Балансова вартість								
		Прострочений статус					Накопичене зменшення корисності					Прострочений статус					Прострочений статус			
		Поточний	Більше одного місяця та не більше двох місяців	Більше трьох місяців	Усього	Поточний	Більше одного місяця та не більше двох місяців	Більше трьох місяців	Усього	Поточний	Більше одного місяця та не більше двох місяців	Більше трьох місяців	Усього	Поточний	Більше одного місяця та не більше двох місяців	Більше трьох місяців	Усього	Більше одного місяця та не більше двох місяців	Більше трьох місяців	Усього
Станом на 01.01.2024 року																				
Фінансові активи		57 107	-	-	57 107	(81)	-	-	(81)	-	-	-	(81)	57 026	-	-	-	-	-	-
У тому числі зменшення корисності фінансових активів, які індивідуально оцінені для покриття кредитних збитків		57 107	-	-	57 107	(81)	-	-	(81)	-	-	-	(81)	57 026	-	-	-	-	-	-

АТ «ЮНЕКС БАНК»

Примітки до проміжної фінансової звітності за період, що закінчився 31 березня 2024 року

	ІНШІ ФІНАНСОВІ АКТИВИ											
	Валова балансова вартість						Накопичене зменшення корисності					
	Прострочений статус						Прострочений статус					
	Поточний	Більше одного місяця та не більше двох місяців	Більше трьох місяців	Усього	Поточний	Більше одного місяця та не більше двох місяців	Більше трьох місяців	Усього	Поточний	Більше одного місяця та не більше двох місяців	Більше трьох місяців	Усього
Станом на 01.01.2024 року	91 518	189	91 722	(202)	(4)	(189)	(401)	91 316	4	1	91 321	
Фінансові активи												
У тому числі фінансові активи, які не є прострочені та за якими не зменшено корисність	35 394	-	35 394	-	-	-	-	35 394	-	-	35 394	
У тому числі фінансові активи прострочені, але за якими не зменшено корисність	-	-	-	-	-	-	-	-	-	-	-	
У тому числі зменшення корисності фінансових активів, які індивідуально оцінені для покриття кредитних збитків	56 125	189	56 328	(202)	(4)	(189)	(401)	55 922	4	1	55 927	

	ФІНАНСОВІ АКТИВИ ЗА АМОРТИЗОВАНОЮ СОБІВАРТІСТЮ											
	Валова балансова вартість						Накопичене зменшення корисності					
	Прострочений статус						Прострочений статус					
	Поточний	Більше одного місяця та не більше двох місяців	Більше трьох місяців	Усього	Поточний	Більше одного місяця та не більше двох місяців	Більше трьох місяців	Усього	Поточний	Більше одного місяця та не більше двох місяців	Більше трьох місяців	Усього
Станом на 01.01.2024 року	3 381 361	2 237	8 1026	(3 757)	(334)	(74 241)	(78 864)	3 377 603	1 705	1 423	3 387 517	
Фінансові активи												
У тому числі фінансові активи, які не є прострочені та за якими не зменшено корисність	2 992 012	-	2 992 012	-	-	-	-	2 992 012	-	-	2 992 012	

АТ «ЮНЕКС БАНК»
Примітки до проміжної скороченої фінансової звітності за період, що закінчується 31 березня 2024 року

У тому числі: фінансові активи прострочені, але за якими не зменшено корисність	66	-	1 762	1 828	-	-	-	-	-	-	66	-	-	1 762	1 828
У тому числі: зменшення корисності фінансових активів, які індивідуально оцінені для покриття кредитних збитків	229 088	623	387	270 371	(2 114)	(125)	(67)	(37 977)	(40 283)	498	226 973	320	2296	230088	
У тому числі: зменшення корисності фінансових активів, які разом оцінені для покриття кредитних збитків	160 196	1 614	1 370	202 170	(1643)	(407)	(267)	(36 264)	(38 581)	1 207	158 553	1 103	2 727	163 589	

Примітка 17. Кошти банків

<i>У тисячах українських гривень</i>	31 березня 2024 р.	31 грудня 2023 р.
Договори продажу і зворотного викупу ЦП з іншими банками	-	50 064
Всього коштів банків	-	50 064

Примітка 18. Кошти клієнтів

<i>У тисячах українських гривень</i>	31 березня 2024 р.	31 грудня 2023 р.
Юридичні особи	2 282 993	1 773 854
- Поточні рахунки	1 137 380	949 292
- Строкові депозити	1 145 613	824 562
Фізичні особи	1 323 261	1 298 515
- Поточні рахунки	239 044	198 607
- Строкові депозити	1 084 217	1 099 908
Всього коштів клієнтів	3 606 254	3 072 369

18.1. Розподіл коштів клієнтів за галузями економіки

<i>У тисячах українських гривень</i>	31 березня 2024 р.		31 грудня 2023 р.	
	Сума	%	Сума	%
Фізичні особи	1 323 261	37%	1 298 515	42%
Професійна, наукова та технічна діяльність	230 923	6%	22 692	1%
Видобувна галузь та виробництво	795	0%	827	0%
Торгівля і комерційна діяльність	52 067	2%	57 351	2%
Фінансова та страхова діяльність	144 282	4%	293 670	10%
Будівництво та нерухомість	152 596	4%	292 898	10%
Транспорт та зв'язок	2 613	0%	13 591	0%
Сільське господарство та харчова промисловість	101 279	3%	64 243	2%
Переробна промисловість	24 049	1%	28 066	1%
Охорона здоров'я	16 232	1%	17 403	1%
Діяльність у сфері адміністративного та допоміжного обслуговування	3 415	0%	5 000	0%
Постачання електроенергії, газу, пари та кондиційованого повітря	546	0%	112 318	4%
Нефінансові корпорації інших країн	1 047 913	29%	469 482	15%
Інформація та телекомунікації	109 080	3%	96 879	3%
Надання інших видів послуг	389 494	11%	288 997	9%
Інше	7 709	0%	10 437	0%
Всього коштів клієнтів	3 606 254	100%	3 072 369	100%

Загальна сума коштів 10 найбільших клієнтів станом на 31 березня 2024 року становила 1 914 766 тис. грн. або 53,1 % від загальної суми коштів клієнтів, аналогічні показники попереднього звітного періоду (31.12.2023 року) становили 1 326 450 тис. грн. або 43,2% відповідно.

Балансова вартість коштів клієнтів, які є забезпеченням за кредитними операціями станом на 31 березня 2024 року склала 1 251 тис. грн. (станом на 31.12.2023 року – 1 246 тис. грн)

Примітка 19. Інші залучені кошти

У тисячах українських гривень	31 березня 2024 р.	31 грудня 2023 р.
Кошти, отримані від Державної іпотечної установи	1 918	1 962
Всього інші залучені кошти	1 918	1 962

Станом на 31 березня 2024 року іпотечні кредити надані фізичним особам за програмою з Державною іпотечною установою (ДІУ) обліковуються на балансі Банку у сумі 2 259 тисячі гривень (на 31 грудня 2023 року – 2 305 тисячі гривень).

Примітка 20. Резерви за зобов'язаннями

20.1. Зміни резервів за зобов'язаннями за звітний проміжний період (1 квартал 2024 року)

У тисячах гривень

Рух резервів	Кредитні зобов'язання	Усього
Залишок на початок періоду (01.01.2024)	1 153	1 153
Формування та/або збільшення резерву	9	9
Комісії, отримані за виданими гарантіями	1 117	1 117
Амортизація комісій, отриманих за виданими гарантіями, яка відображена у		
Звіті про прибутки і збитки та інший сукупний дохід	(692)	(692)
Інший рух	(442)	(442)
Залишок на кінець періоду (31.03.2024)	1 145	1 145

Резерви за кредитними зобов'язаннями являють собою суму збільшення зобов'язань, пов'язаних з договорами фінансової гарнтії, які Банк надає своїм клієнтам у ході звичайної діяльності. Резерви визнаються, коли Банк має поточне юридичне або дійсне зобов'язання, яке виникло у результаті минулих подій, та існує ймовірність, що для погашення цього зобов'язання знадобиться вибуття ресурсів, які містять у собі певні економічні вигоди, і можна зробити достовірну оцінку даного зобов'язання.

До статті «Інший рух» належать комісії, що визнані банком як доходи під час припинення визнання гарантії та які відображені у Звіті про прибутки і збитки та інший сукупний дохід.

20.2. Зміни резервів за зобов'язаннями за попередній звітний період (2023 рік)

У тисячах гривень

Рух резервів	Кредитні зобов'язання	Усього
Залишок на початок періоду (01.01.2023)	371	371
Формування та/або розформування (зменшення) резерву	(81)	(81)
Комісії, отримані за виданими гарантіями	4 096	4 096
Використання резерву	(5 050)	(5 050)
Поновлення невикористаного резерву	5 050	5 050
Амортизація комісій, отриманих за виданими гарантіями, яка відображена у		
Звіті про прибутки і збитки та інший сукупний дохід	(1 744)	(1 744)
Інший рух	(1 489)	(1 489)
Залишок на кінець періоду (31.12.2023)	1 153	1 153

Примітка 21. Інші фінансові зобов'язання

У тисячах гривень

	31 березня 2024 р.	31 грудня 2023 р.
Кредиторська заборгованість за операціями з банками	8 935	-
Кредиторська заборгованість за операціями з платіжними картками	88 047	27 309
Грошове покриття за операціями з клієнтами	13 521	12 625
Кредиторська заборгованість за іншими операціями з клієнтами	10 689	9 769
Кредиторська заборгованість за лізингом (орендою)	17 980	19 994
Інші фінансові зобов'язання	3 635	2 813
Всього інших фінансових зобов'язань	142 807	72 510

Кредиторська заборгованість за іншими операціями з клієнтами представлена, переважно, коштами клієнтів за недіючими рахунками, а також коштами, що внесені клієнтами як застава вартість ключів за операціями оренди індивідуальних банківських сейфів.

Примітка 22. Інші зобов'язання

<i>У тисячах гривень</i>	31 березня 2024 р	31 грудня 2023 р.
Кредиторська заборгованість по оплаті за товари/послуги	777	2 910
Нараховані витрати на виплати працівникам	11 582	10 292
Доходи майбутніх періодів	965	904
Податки до сплати, крім податку на прибуток	3 163	3 239
Нарахований збір до ФГВФО	2 000	1 843
Всього інших зобов'язань	18 487	19 188

Примітка 23. Субординований борг

Банком від пов'язаних осіб (учасників Банку) на умовах субординованого боргу залучені грошові кошти в національній валюті в загальній сумі 120 000 тис. грн. з умовою їх повернення в 2030 році. Кошти залучені в національній валюті – гривнях, на платній основі, із щомісячною виплатою процентів:

- протягом періоду з дати залучення коштів й до 30.06.2025 року - за ставкою 1% річних;
- протягом періоду з 01.07.2025 року й до дати повернення коштів в 2030 році - за ставкою 7,5% річних.

Капіталізація процентів за субординованим боргом не передбачена, кошти залучені з метою їх включення до капіталу 2-го рівня. Загальна сума зобов'язань Банку за субординованим боргом станом на 31.03.2024 року становить 120 093 тис. грн., відповідно, на попередню звітну дату (31.12.2023 року) 120 093 тис. грн.

Примітка 24. Статутний капітал та емісійні різниці (емісійний дохід)

<i>У тисячах українських гривень, крім кількості акцій</i>	Кількість випущених акцій	Прості акції	Емісійний дохід	Всього
На 01 січня 2023 р.	292 000 000	292 000	4 161	296 161
На 31 грудня 2023 р.	292 000 000	292 000	4 161	296 161
На 31 березня 2024 р.	292 000 000	292 000	4 161	296 161

У звітному та попередньому звітному періодах Банк не здійснював нової емісії акцій.

Станом на кінець періоду, що закінчився 31 березня 2024 року, статутний капітал Банку становить 292 000 тис. грн.

На зазначену звітну дату в статутному капіталі:

- акції, що об'явлені до випуску, – відсутні;
- кількість випущених і сплачених простих іменних акцій 292 000 000 (двісті дев'яносто два мільйона) штук. Кожна проста акція має один голос при голосуванні;
- номінальна вартість 1 (однієї) акції становить 1,00 грн (одна гривня 00 копійок);
- акції (групи акцій) з будь-якими додатковими правами, привілеями та обмеженнями, включаючи обмеження з виплати дивідендів, повернення капіталу, – відсутні;
- акції, призначені для випуску за умовами опціонів і контрактів з продажу, – відсутні.

Емісійний дохід являє собою перевищення отриманих внесків над номінальною вартістю випущених акцій.

Примітка 25. Процентні доходи та витрати, розраховані за ефективною ставкою відсотка

<i>У тисячах українських гривень</i>	За період, який закінчився 31 березня 2024 року		За період, який закінчився 31 березня 2023 року	
	1 квартал 2024 року	Наростаючим підсумком із початку року	1 квартал 2023 року	Наростаючим підсумком із початку року
Процентні доходи				
Кредити та заборгованість юридичних осіб	13 368	13 368	8 785	8 785
Кредити та заборгованість фізичних осіб	19 619	19 619	12 064	12 064
Кошти в інших банках	945	945	2 530	2 530
Боргові цінні папери	120 100	120 100	63 297	63 297
Всього процентних доходів	154 032	154 032	86 676	86 676

Процентні витрати				
Строкові кошти інших банків	(3 417)	(3 417)	-	-
Строкові депозити юридичних осіб	(22 995)	(22 995)	(2 660)	(2 660)
Строкові депозити фізичних осіб	(42 433)	(42 433)	(8 475)	(8 475)
Поточні рахунки	(14 616)	(14 616)	(30 691)	(30 691)
Зобов'язання з оренди	(259)	(259)	(253)	(253)
Інші залучені кошти	(70)	(70)	(79)	(79)
Проценти за субординованим боргом	(298)	(298)	(247)	(247)
Всього процентних витрат	(84 088)	(84 088)	(42 405)	(42 405)
Чисті процентні доходи	69 944	69 944	44 271	44 271

Питома вага процентних доходів за кожним окремим боржником суб'єктом господарювання становить менше 10% загального обсягу доходів банку.

Інформацію про процентні доходи та витрати за операціями з пов'язаними сторонами наведено у Примітці 32.

Примітка 26. Комісійні доходи та витрати

У тисячах українських гривень	За період, який закінчився 31 березня 2024 року		За період, який закінчився 31 березня 2023 року	
	1 квартал 2024 року	Наростаючим підсумком із початку року	1 квартал 2023 року	Наростаючим підсумком із початку року
Комісійні доходи				
Розрахунково-касові операції	9 468	9 468	13 510	13 510
Купівля та продаж іноземної валюти	1 091	1 091	614	614
Кредитне обслуговування	543	543	30	30
Гарантії	692	692	208	208
Інші комісійні доходи	169	169	50	50
Всього комісійних доходів	11 963	11 963	14 412	14 412
Комісійні витрати				
Розрахунково-касове обслуговування	(6 071)	(6 071)	(6 510)	(6 510)
Купівля та продаж іноземної валюти	(947)	(947)	(66)	(66)
Операції з цінними паперами	(207)	(207)	(60)	(60)
Інші комісійні витрати	-	-	(1 219)	(1 219)
Всього комісійних витрат	(7 225)	(7 225)	(7 855)	(7 855)
Чистий комісійний дохід/витрати	4 738	4 738	6 557	6 557

Інформацію про доходи за виплатами та комісійними за операціями з пов'язаними сторонами наведено у Примітці 32.

Примітка 27. Інші операційні доходи

У тисячах українських гривень	За період, який закінчився 31 березня 2024 року		За період, який закінчився 31 березня 2023 року	
	1 квартал 2024 року	Наростаючим підсумком із початку року	1 квартал 2023 року	Наростаючим підсумком із початку року
Дохід від вибуття основних засобів та нематеріальних активів	132	132	-	-
Дохід від модифікації лізингу (оренди) та зменшення орендних зобов'язань	77	77	656	656
Дохід від припинення визнання фінансових активів	159	159	719	719
Дохід від припинення визнання фінансових зобов'язань	443	443	149	149
Інші (дохід від оренди індивідуальних банківських сейфів та отримані штрафи за кредитними операціями)	1 476	1 476	5 959	5 959
Усього операційних доходів	2 287	2 287	7 483	7 483

Примітка 28. Інші адміністративні та інші операційні витрати

28.1. Витрати та виплати працівникам

У тисячах українських гривень	За період, який закінчився 31 березня 2024 року		За період, який закінчився 31 березня 2023 року	
	1 квартал 2024 року	Наростаючим підсумком із початку року	1 квартал 2023 року	Наростаючим підсумком із початку року
Заробітна плата та премії	(39 260)	(39 260)	(29 489)	(29 489)
Нарахування на фонд заробітної плати	(7 725)	(7 725)	(5 540)	(5 540)
Інші виплати працівникам	(183)	(183)	(85)	(85)
Усього витрат на утримання персоналу	(47 168)	(47 168)	(35 114)	(35 114)

28.2 . Витрати на амортизацію

У тисячах українських гривень	За період, який закінчився 31 березня 2024 року		За період, який закінчився 31 березня 2023 року	
	1 квартал 2024 року	Наростаючим підсумком із початку року	1 квартал 2023 року	Наростаючим підсумком із початку року
Амортизація основних засобів	(1 983)	(1 983)	(1 602)	(1 602)
Амортизація програмного забезпечення та нематеріальних активів	(653)	(653)	(467)	(467)
Амортизація активу з права користування	(3 263)	(3 263)	(3 243)	(3 243)
Усього витрат на амортизацію	(5 899)	(5 899)	(5 312)	(5 312)

28.3. Інші адміністративні витрати та операційні витрати

У тисячах українських гривень	За період, який закінчився 31 березня 2024 року		За період, який закінчився 31 березня 2023 року	
	1 квартал 2024 року	Наростаючим підсумком із початку року	1 квартал 2023 року	Наростаючим підсумком із початку року
Витрати на послуги зв'язку та телекомунікацію	(2 511)	(2 511)	(2 265)	(2 265)
Витрати на послуги охорони та спостереження	(1 790)	(1 790)	(93)	(93)
Комунальні, експлуатаційні та господарські витрати	(1 725)	(1 725)	(1 483)	(1 483)
Витрати на утримання основних засобів та нематеріальних активів	(4 629)	(4 629)	(2 757)	(2 757)
Витрати на утримання основних засобів, отриманих у лізинг (оренду)	(39)	(39)	(345)	(345)
Інші витрати, пов'язані з основними засобами	-	-	(310)	(310)
Витрати, пов'язані з короткостроковою орендою	(176)	(176)	(173)	(173)
Витрати, пов'язані з орендою малоцінних активів	(209)	(209)	(132)	(132)
Витрати, пов'язані зі змінними орендними платежами	(226)	(226)	(57)	(57)
Сплата інших податків та зборів платежів, крім податку на прибуток	(175)	(175)	(83)	(83)
Професійні послуги	(423)	(423)	(264)	(264)
Витрати на маркетинг та рекламу	(2 316)	(2 316)	(857)	(857)
Витрати зі страхування	(1 229)	(1 229)	(235)	(235)
Витрати від припинення визнання фінансових активів	(10)	(10)	(3 789)	(3 789)
Відрахування до Фонду гарантування вкладів фізичних осіб	(2 000)	(2 000)	(736)	(736)
Інші адміністративні та операційні витрати	(6 392)	(6 392)	(5 553)	(5 553)
Всього адміністративних та інших операційних витрат	(23 850)	(23 850)	(19 132)	(19 132)

До складу інших адміністративних та операційних витрат включені витрати на інкасацію, послуги міжнародних платіжних систем, витрати за операціями з платіжними картками, інформаційно-консультаційні витрати, витрати на відрядження, а також інші адміністративні витрати.

Інформацію про інші адміністративні та інші операційні витрати за операціями з пов'язаними сторонами наведено у Примітці 32.

Примітка 29. Витрати з податку на прибуток

29.1. Витрати зі сплати податку на прибуток

У тисячах українських гривень	За період, який закінчився 31 березня 2024 року		За період, який закінчився 31 березня 2023 року	
	1 квартал 2024 року	Наростаючим підсумком із початку року	1 квартал 2023 року	Наростаючим підсумком із початку року
Поточний податок на прибуток	-	-	-	-
Зміна відстроченого податку на прибуток	231	231	84	84
Усього витрати з податку на прибуток	231	231	84	84

Станом на кінець періоду, що закінчився 31 березня 2024 року та станом на кінець періоду, що закінчився 31 березня 2023 року, Банк не визнавав витрати з нарахування поточного податку на прибуток у зв'язку з відсутністю об'єкту оподаткування.

Законом України від 21 листопада 2023 року № 3474-ІХ «Про внесення змін до Податкового кодексу України щодо особливостей оподаткування банків та інших платників податків» були внесені зміни до Податкового кодексу України, яким було змінено підходи до оподаткування прибутку банків, зокрема переглянуто ставки податку на прибуток. Починаючи зі звітних періодів 2024 року та у подальші роки базова ставка для банків встановлена на рівні 25%, тоді як протягом попереднього проміжного звітного періоду ставка податку прибуток становила 18%.

Примітка 30. Прибуток/(збиток) на акцію

Базовий прибуток на одну акцію обчислюється за допомогою ділення прибутку або збитку, які відносяться до утримувачів звичайних акцій Банку на кількість звичайних акцій, за вирахуванням акцій, викуплених Банком та утримуваних в якості власних акцій, викуплених у акціонерів.

У тисячах українських гривень	За період, який закінчився 31 березня 2024 року		За період, який закінчився 31 березня 2023 року	
	1 квартал 2024 року	Наростаючим підсумком із початку року	1 квартал 2023 року	Наростаючим підсумком із початку року
Прибуток (збиток), що належить власникам простих акцій банку, тис.грн.	70	70	833	833
Прибуток (збиток) за період, тис.грн.	70	70	833	833
Середньорічна кількість простих акцій в обігу (тис. шт.)	292 000	292 000	292 000	292 000
Чистий та скоригований прибуток (збиток) на одну просту акцію (грн.)	0,00	0,00	0,00	0,00

Примітка 31. Потенційні зобов'язання банку

Судові процедури.

В ході стандартного ведення бізнесу Банк час від часу одержує претензії та виступає стороною різних судових процесів та спорів. На звітну дату існує 2 судових провадження з одним клієнтом, за якими Банк виступає як відповідач. Зазначені судові справи мають характер немайнових спорів, за якими існує малоімовірна можливість понесення Банком збитків в розмірі судового збору та витрат на правову допомогу у сумі, що не перевищує 30 тис. грн.

Виходячи з власної оцінки, а також внутрішніх професійних консультацій, керівництво вважає, що остаточний розмір зобов'язань, які можуть виникнути внаслідок судових процесів, не матиме суттєвого негативного впливу на фінансовий стан чи результати майбутньої діяльності Банку. Таким чином, у цій фінансовій звітності відповідний резерв не створювався.

Потенційні податкові зобов'язання.

Система оподаткування в Україні характеризується частими змінами у фіскальному законодавстві та обов'язком сплати численної кількості податків. Податкове законодавство України містить положення, які можуть бути інтерпретовані неоднозначно або припускають множинного трактування прав та обов'язків платників податків, що спричинює виникнення протиріччя у трактуванні норм законодавства між органами фіскальної служби та платниками податків, незалежно від їх організаційно правової форми. Податкові декларації підлягають перевірці з боку органів влади, які згідно із законодавством уповноважені застосовувати штрафні санкції, а також стягувати пеню. Ці факти створюють в Україні значно серйозніші податкові ризики, ніж ті, які є типовими для країн з більш розвиненими системами оподаткування.

В цілому, політика Банку щодо ведення податкового обліку спрямована на дотримання принципів обережності та обачливості. Банк виконує вимоги податкового законодавства, та, виходячи з проведеного ним аналізу застосованої практики, має обґрунтовані аргументи, які дозволяють керівництву стверджувати, що підходи податкових трактувань, які застосовуються під час декларування податку на прибуток, є правомірними, та такими, що будуть прийнятними для податкових органів. Проте не може існувати впевненості у тому, що податкові органи не матимуть іншої думки щодо відповідності Банку чинному податковому законодавству і не застосують штрафні санкції.

В результаті наявності в податковому законодавстві положень, що дозволяють більш ніж один варіант їх тлумачення, а також внаслідок історично сформованої практики, яка склалася в загалом нестабільному економічному середовищі через довільне тлумачення податковими органами різних аспектів господарської діяльності, в тому числі спрямованого на збільшення податкових надходжень у відповідь на зростання бюджетного тиску, Банк, можливо, буде змушений визнати додаткові податкові зобов'язання, штрафи та пеню у разі, якщо податкові органи піддадуть сумніву певне тлумачення, засноване на оцінці керівництва Банку. Така невизначеність може стосуватись оцінки фінансових інструментів, резервів на покриття збитків від знецінення, а також відповідність ціноутворення ринковим умовам. Оскільки неможливо визначити достовірні ризики, що можуть бути пов'язані з виникненням потенційних податкових зобов'язань, - оцінка їх фінансового впливу не здійснюється, тому дана фінансова звітність не містить резервів на покриття податкових збитків.

Податкова звітність залишається відкритою для перевірок податковими органами протягом трьох років.

Зобов'язання за капітальними інвестиціями.

Станом на звітну та на попередню звітну дату контрактні зобов'язання, пов'язані з реконструкцією будівель, придбанням основних засобів і нематеріальних активів в Банку відсутні.

Дотримання особливих вимог.

Станом на 31 березня 2024 року Банк не має у складі зобов'язань коштів, залучених у якості отриманих позик з особливими вимогами.

Зобов'язання, пов'язані з кредитуванням.

Зобов'язання, пов'язані з кредитуванням, являють собою невикористані суми, призначені для кредитування у формі гарантій та кредитів. непогашені зобов'язання на звітні дати були такими:

<i>У тисячах гривень</i>	31 березня 2024 р.	31 грудня 2023 р.
Зобов'язання з кредитування	221 035	190 868
Гарантії надані	206 071	189 362
Резерв за зобов'язаннями	(20)	(11)
Всього зобов'язань, пов'язаних з кредитуванням, за вирахуванням резерву	427 086	380 219

Головною метою цих інструментів є забезпечення наявності грошових коштів для задоволення фінансових потреб клієнтів.

Кредитні зобов'язання включають в себе невикористану частину коштів, що можуть бути надані Банком згідно з умовами укладених договорів та у відповідності до встановлених лімітів, затверджених уповноваженим колегіальним органом Банку.

У відношенні зобов'язань з надання кредитів Банк потенційно наражається на ризик збитків в сумі, що дорівнює сумі невикористаних зобов'язань. Тим не менш загальна сума імовірних збитків є меншою загальною сумою невикористаних зобов'язань, оскільки згідно договірних умов з надання кредитів Банком, зобов'язання залежить від дотримання клієнтами певних вимог щодо кредитоспроможності, наявного забезпечення за укладеними договорами, а також інших факторів мінімізації ризиків. Банк контролює термін, що залишився до погашення зобов'язань кредитного характеру, оскільки зазвичай більш довготривалі зобов'язання мають більш високий рівень кредитного ризику, ніж короткострокові зобов'язання. В цілому, загальна сума невикористаних зобов'язань з надання кредитів не обов'язково являє собою майбутні потреби у грошових коштах, оскільки строк дії таких фінансових інструментів може закінчитися без фінансування.

Гарантії, які являють собою безвідкличні гарантії того, що Банк здійснить платежі на користь третіх сторін у випадку невиконання клієнтами своїх зобов'язань, мають той самий ризик, що й кредити.

Зобов'язання з кредитування в розрізі валют

<i>У тисячах українських гривень</i>	31 березня 2024 р.	31 грудня 2023 р.
Українські гривні	418 535	380 219
Долари США	5 594	-
Євро	2 957	-
Всього	427 086	380 219

Активи, надані в заставу, та активи, щодо яких є обмеження, пов'язане з володінням, користуванням та розпорядженням ними.

Активи, що надані в заставу без припинення визнання.

<i>У тисячах гривень</i>	Прим.	31 березня 2024 р.		31 грудня 2023 р.	
		Активи, надані у заставу	Забезпечене зобов'язання	Активи, надані у заставу	Забезпечене зобов'язання
Цінні папери, що обліковуються за амортизованою собівартістю	17	-	-	50 149	50 064
Всього				50 149	50 064

Станом на звітну дату цієї проміжної фінансової звітності (31.03.2024) активи, які були б надані в заставу без припинення визнання, відсутні. Загальна сума активів, наданих у заставу без припинення визнання станом на звітну дату попереднього фінансового року, являла собою забезпечення за операціями РЕПО з іншими банками (Примітка 17. Кошти банків).

Будь-які інші активи, крім тих, що зазначені в таблиці вище, що були б надані в заставу на дату Звіту про фінансовий стан, відсутні. Банк не має активів щодо яких існує обтяження або обмеження володіння, користування, розпорядження.

Примітка 32. Операції з пов'язаними сторонами

Як правило, сторони вважаються пов'язаними, якщо вони знаходяться під спільним контролем або якщо одна з них має можливість контролювати іншу, або може мати суттєвий вплив при прийнятті фінансових та управлінських рішень. Під час розгляду кожного випадку відносин, що можуть являти собою відносини між пов'язаними сторонами, увага приділяється суті цих відносин, а не лише їх юридичній формі.

Залишки або обороти за статтями «Акціонери банку» в цій примітці представлені коштами власників ісотної участі Банку та коштами кінцевих бенефіціарних власників банку, які володіють акціями Бану опосередковано.

32.1. Залишки за операціями з пов'язаними сторонами станом на 31 березня 2024 року

<i>У тисячах українських гривень</i>	Акціонери банку	Провідний управлінський персонал	Компанії під спільним контролем	Інші пов'язані особи
Кошти клієнтів (ставка від 0 до 17,5%)	23 221	3 270	1 227 773	364
Інші зобов'язання	-	-	5 498	4
Субординований борг (ставка 1%)	120 093	-	-	-

32.2. Доходи та витрати за операціями з пов'язаними сторонами за період, що закінчився 31 березня 2024 року

<i>У тисячах українських гривень</i>	Акціонери банку	Провідний управлінський персонал	Компанії під спільним контролем	Інші пов'язані особи
Процентні доходи	-	2	-	-
Процентні витрати	(1 338)	(15)	(10 540)	-
Чистий прибуток (збиток) від зменшення корисності фінансових активів	-	-	2	-
Чистий прибуток/збиток від операцій з іноземною валютою	5	9	2	-
Чистий прибуток/збиток від переоцінки іноземної валюти	(30)	(22)	(3 248)	(3)
Комісійні доходи	11	6	433	-
Комісійні витрати	-	-	(3)	-
Інші операційні доходи	-	-	-	4
Адміністративні та інші операційні витрати	(5)	(8)	(1 091)	-

32.3. Інші права та зобов'язання за операціями з пов'язаними сторонами станом на 31 березня 2024 року

<i>У тисячах українських гривень</i>	Акціонери банку	Провідний управлінський персонал	Компанії під спільним контролем
Гарантії, надані Банком станом на кінець періоду	-	-	-
Надані зобов'язання з кредитування	-	-	-

32.4. Загальна сума кредитів, наданих пов'язаним сторонам та погашених пов'язаними сторонами за період, що закінчився 31 березня 2024 року

<i>У тисячах українських гривень</i>	Акціонери банку	Провідний управлінський персонал	Компанії під спільним контролем
Суми кредитів, наданих пов'язаним сторонам протягом звітного періоду	-	-	-
Суми кредитів, погашених пов'язаними сторонами протягом звітного періоду	-	19	-

32.5. Залишки за операціями з пов'язаними сторонами станом на 31 грудня 2023 року

<i>У тисячах українських гривень</i>	Акціонери банку	Провідний управлінський персонал	Компанії під спільним контролем	Інші пов'язані особи
Кредити та заборгованість клієнтів (ставка 36%)	-	19	-	-
Інші активи	-	-	3	-
Кошти клієнтів (ставка від 0 до 18%)	76 294	3 191	501 517	462
Інші зобов'язання	-	-	5 645	-
Субординований борг (ставка 1%)	120 093	-	-	-

32.6. Доходи та витрати за операціями з пов'язаними сторонами за період, що закінчився 31 березня 2023 року

<i>У тисячах українських гривень</i>	Акціонери банку	Провідний управлінський персонал	Компанії під спільним контролем	Інші пов'язані особи
Процентні доходи	-	2	-	-
Процентні витрати	(7 245)	(13)	(21 997)	-
Чистий прибуток (збиток) від зменшення корисності фінансових активів	-	-	2	-
Чистий прибуток/збиток від операцій з іноземною валютою	7	7	-	1
Чистий прибуток/збиток від переоцінки іноземної валюти	(9)	(17)	(42)	-
Комісійні доходи	12	8	820	-
Комісійні витрати	-	-	(401)	-
Адміністративні та інші операційні витрати	-	-	(427)	-

32.7. Інші права та зобов'язання за операціями з пов'язаними сторонами станом на 31 грудня 2023 року

<i>У тисячах українських гривень</i>	Акціонери банку	Провідний управлінський персонал	Компанії під спільним контролем
Гарантії, надані Банком станом на кінець періоду	-	-	-
Надані зобов'язання з кредитування	-	3	-

32.8. Загальна сума кредитів, наданих пов'язаним сторонам та погашених пов'язаними сторонами за період, що закінчився 31 березня 2023 року

<i>У тисячах українських гривень</i>	Акціонери банку	Провідний управлінський персонал	Компанії під спільним контролем
Суми кредитів, наданих пов'язаним сторонам протягом звітного періоду	-	1	-
Суми кредитів, погашених пов'язаними сторонами протягом звітного періоду	-	1	-

32.9. Виплати провідному управлінському персоналу

<i>У тисячах гривень</i>	<u>31 березня 2024 року</u>		<u>31 березня 2023 року</u>	
	Витрати	Нараховане зобов'язання	Витрати	Нараховане зобов'язання
Поточні виплати працівникам	(3 988)	(1 277)	(2 468)	(547)
Всього	(3 988)	(1 277)	(2 468)	(547)

Поточні виплати працівникам включають в себе суми винагороди членам Правління та впливовим особам Банку, що відбулися протягом проміжного звітного періоду, який закінчився 31.03.2024 року, та відповідно, попереднього звітного періоду (31.03.2023 року).

Банк не здійснював протягом 1 кварталу 2024 року виплат сум відкладеної винагороди за попередні фінансові роки. Невиплачена винагорода, відкладена на майбутні періоди, відсутня.

Нараховані зобов'язання включають в себе резерви забезпечень за відпустками.

У відповідності до МСФЗ 24 «Розкриття інформації щодо пов'язаних сторін» зв'язаними вважаються сторони, одна з яких має можливість контролювати або у значній мірі впливати на

операційні та фінансові рішення іншої сторони. При розгляді кожного можливого випадку відносин зі зв'язаними сторонами до уваги береться суть цих відносин, а не лише юридична форма.

Умови здійснення Банком операцій з пов'язаними сторонами не відрізняються від умов, за якими проводяться операції з іншими незалежними сторонами. Характер відносин з пов'язаними особами є звичайними. Станом на 31 березня 2024 року будь-які гарантії, надані або отримані щодо пов'язаних сторін, відсутні.

Примітка 33. Події після дати балансу

Станом на дату затвердження цієї проміжної фінансової звітності до випуску спостерігається високий рівень невизначеності, пов'язаний з війною. Військові сили російської федерації продовжують здійснювати активні наступальні дії, руйнування інфраструктури і виробничих потужностей, частина території України знаходиться під окупацією. Збройні сили України продовжують ведення оборони та наступальної операції тактичного характеру на сході та півдні України.

Сенат США ухвалив безпековий законопроект, що передбачає надання Україні допомоги на суму близько 61 мільярду доларів, який раніше був проголосований у Палаті представників. Крім допомоги на військові цілі в цій сумі закладена і економічна допомога - так, 7,85 млрд. доларів США — фінансова допомога державному бюджету України (крім виплат пенсій). Ці кошти будуть видані у формі кредиту, але президент США матиме право списати половину цього боргу. Крім того, Конгрес США схвалив передачу Україні заморожених активів РФ в сумі понад 6 мільярдів доларів США - розділ законопроект про відбудову економічного добробуту й можливостей для українців передбачає фінансову відповідальність росії за відбудову України та надає президенту США повноваження вилучати заморожені активи Росії, включно з резервами російського центрального банку, для швидкого передання цих коштів до спеціального фонду для України.

Ці події не потребують коригування фінансової звітності, проте можуть вплинути на економічні рішення користувачів через наявність ризиків, які впливають на стабільність фінансової системи країни.

Банк в умовах воєнного стану, продовжує стабільно працювати, виконувати усі зобов'язання перед кредиторами та клієнтами, дотримується всіх встановлених Національним банком України економічних нормативів.


Керівництво Банку, незалежно від поточної невизначеності, стежить за станом розвитку поточної ситуації та, за необхідності, вживає заходи для мінімізації будь-яких негативних наслідків, наскільки це можливо.

Інших суттєвих подій щодо Банку, що відбулися між датою складання звітного балансу (31.03.2024 року) і датою затвердження цієї проміжної скороченої фінансової звітності, не відбувалося.

Затверджено керівництвом до випуску та підписано 29 квітня 2024 року.


СВІТЕК Іван
Голова Правління




ШИМАНСЬКА Світлана
Головний бухгалтер