

Баланс
за 4 квартал 2011 року
322539 ПАТ „Юнекс Банк” м. Київ

(тис. грн.)			
Рядок	Найменування статті	На звітну дату поточного кварталу	На кінець попереднього фінансового року
1	2	3	4
	АКТИВИ		
1	Грошові кошти та їх еквіваленти	113 055	85 838
2	Торгові цінні папери	0	0
3	Інші фінансові активи, що обліковуються за справедливою вартістю з визначенням результату переоцінки у фінансових результатах	0	0
4	Кошти в інших банках, у тому числі:	227 612	83 267
4.1	В іноземній валюті	162 305	65 257
5	Резерви під знецінення коштів в інших банках	(457)	(554)
5.1	Резерви у відсотках до активу	0	1
6	Кредити та заборгованість клієнтів, у тому числі:	877 945	602 640
6.1	Кредити та заборгованість юридичних осіб, у тому числі:	851 465	598 505
6.1.1	В іноземній валюті	77 184	18 283
6.2	Кредити та заборгованість фізичних осіб, у тому числі:	26 479	4 135
6.2.1	В іноземній валюті	540	845
7	Резерви під знецінення кредитів	(48 824)	(38 756)
7.1	Резерви у відсотках до активу	6	6
8	Цінні папери в портфелі банку на продаж	33 696	44 000
9	Резерви під знецінення цінних паперів у портфелі банку на продаж	0	0
9.1	Резерви у відсотках до активу	0	0
10	Цінні папери в портфелі банку до погашення	0	0
11	Резерви під знецінення цінних паперів у портфелі банку до погашення	0	0
11.1	Резерви у відсотках до активу	0	0
12	Інвестиції в асоційовані й дочірні компанії	0	0
13	Інвестиційна нерухомість	0	0
14	Дебіторська заборгованість щодо поточного податку на прибуток	0	0
15	Відстрочений податковий актив	0	0
16	Основні засоби та нематеріальні активи	54 346	38 200
17	Інші фінансові активи	720	507
18	Резерви під інші фінансові активи	(4)	(7)
18.1	Резерви у відсотках до активу	1	1
19	Інші активи	7 870	4 238
20	Резерви під інші активи	(5)	(3)
20.1	Резерви у відсотках до активу	0	0
21	Довгострокові активи, призначені для продажу, та активи групи вибуття	0	0
22	Резерви під зменшення корисності інвестицій в асоційовані й дочірні компанії, що утримуються з метою продажу	0	0
22.1	Резерви у відсотках до активу	0	0
23	Усього активів, у тому числі:	1 265 954	819 370
23.1	В іноземній валюті	295 249	137 310
	ЗОБОВ'ЯЗАННЯ		
24	Кошти банків, у тому числі:	241 821	75 435
24.1	В іноземній валюті	95 651	13 989
25	Кошти юридичних осіб, у тому числі:	324 598	275 477
25.1	В іноземній валюті	38 656	76 641
25.2	Кошти юридичних осіб на вимогу, у тому числі:	144 974	108 371
25.2.1	В іноземній валюті	13 960	76 322
26	Кошти фізичних осіб, у тому числі:	351 167	127 644
26.1	В іноземній валюті	169 903	58 048
26.2	Кошти фізичних осіб на вимогу, у тому числі:	83 052	37 998


26.2.1	В іноземній валюті	18 264	8 955
27	Боргові цінні папери, емітовані банком, у тому числі:	0	0
27.1	В іноземній валюті	0	0
28	Інші залучені кошти	0	0
29	Зобов'язання щодо поточного податку на прибуток	574	216
30	Відстрочені податкові зобов'язання	209	7 726
31	Резерви за зобов'язаннями	110	1 346
32	Інші фінансові зобов'язання	1 617	1 069
33	Інші зобов'язання	2 642	1 834
34	Субординований борг	0	0
35	Зобов'язання, що пов'язані з довгостроковими активами, призначеними для продажу, чи групами вибуття	0	0
36	Усього зобов'язань, у тому числі:	922 738	490 747
36.1	В іноземній валюті	304 546	149 995
	ВЛАСНИЙ КАПІТАЛ		
37	Статутний капітал	292 000	292 000
38	Власні акції (частки, паї), що викуплені в акціонерів (учасників)	0	0
39	Емісійні різниці	4 161	4 161
40	Резерви, капіталізовані дивіденди та інші фонди банку	972	821
41	Резерви переоцінки необоротних активів, у тому числі:	32 901	25 420
41.1	Резерви переоцінки нерухомості	32 901	25 420
41.2	Резерви переоцінки нематеріальних активів	0	0
42	Резерви переоцінки цінних паперів	553	0
43	Резерви переоцінки за операціями хеджування	0	0
44	Прибуток/Збиток минулих років	6 071	3 217
45	Прибуток збиток/поточного року	6 558	3 004
46	Усього власного капіталу	343 216	328 623
47	Усього пасивів	1 265 954	819 370

Голова Правління

Головний бухгалтер

«19» січня 2012 року

Вик. Пахоменко О.П.
585 14 57



Яцура А.С.

Шачек Т.В.

**Звіт про фінансові результати
за 4 квартал 2011 року
322539 ПАТ „Юнекс Банк” м. Київ**

(тис. грн.)

Рядок	Найменування статті	На звітну дату кварталу	
		поточного року	попереднього фінансового року
1	2	3	4
1	Чистий процентний дохід/(Чисті процентні витрати)	61 215	42 939
1.1	Процентні доходи	138 307	102 912
1.2	Процентні витрати	(77 092)	(59 973)
2	Чистий комісійний дохід/(Чисті комісійні витрати)	5 874	4 894
2.1	Комісійні доходи	8 223	6 577
2.2	Комісійні витрати	(2 349)	(1 683)
3	Результат від торгових операцій з цінними паперами в торговому портфелі банку	0	0
4	Результат від операцій з хеджування	0	0
5	Результат від переоцінки інших фінансових інструментів, які обліковуються за справедливою вартістю з визнанням результату переоцінки у фінансових результатах	0	0
6	Результат від торгівлі іноземною валютою	3 941	2 008
7	Прибуток/(Збиток), який виникає під час первісного визнання фінансових активів за процентною ставкою, вищою або нижчою, ніж ринкова	0	(3)
8	Прибуток/(Збиток), який виникає під час первісного визнання фінансових зобов'язань за процентною ставкою, вищою або нижчою, ніж ринкова	0	0
9	Результат від переоцінки об'єктів інвестиційної нерухомості	0	0
10	Результат від переоцінки іноземної валюти	(924)	12
11	Резерви під заборгованість за кредитами	(10 030)	(10 637)
12	Знецінення цінних паперів у портфелі банку на продаж	0	0
13	Результат від продажу цінних паперів у портфелі банку на продаж	3 352	43
14	Знецінення цінних паперів у портфелі банку до погашення	0	0
15	Резерви за зобов'язаннями	1 236	(1 280)
16	Інші операційні доходи	772	1 310
17	Доходи/(Витрати) від дострокового погашення заборгованості	0	0
18	Адміністративні та інші операційні витрати	(56 957)	(34 817)
19	Результат від участі в капіталі	0	0
19.1	Дохід від участі в капіталі	0	0
19.2	Втрати від участі в капіталі	0	0
20	Дохід/(Збиток) від довгострокових активів, призначених для продажу	0	0
21	Прибуток/(Збиток) до оподаткування	8 479	4 469
22	Витрати на податок на прибуток	(1 921)	(1 465)
23	Прибуток/(Збиток) після оподаткування	6 558	3 004
24	Чистий прибуток/(збиток) від продажу довгострокових активів, призначених для продажу	0	0
25	Чистий прибуток/(збиток) банку	6 558	3 004

Голова Правління


Яцура А.С.

Головний бухгалтер

Шачек Т.В.

«19» січня 2012 року

Вик. Пахоменко О.П.
585 14 57



**Примітка "Окремі показники діяльності банку"
за 4 квартал 2011 року
322539 ПАТ „Юнекс Банк” м. Київ**


Рядок	Найменування рядка	На звітну дату	Нормативні показники
1	2	3	4
1	Регулятивний капітал банку (тис. грн.)	338 123	120 000
2	Адекватність регулятивного капіталу ¹ (%)	30.97	Не менше 10%
3	Співвідношення регулятивного капіталу до сукупних активів (%)	26.65	Не менше 9%
4	Поточна ліквідність ² (%)	85.58	Не менше 40%
5	Максимальний розмір кредитного ризику на одного контрагента (%)	24.30	Не більше 25%
6	Великі кредитні ризики (%)	253.18	Не більше 800%
7	Максимальний розмір кредитів, гарантій та поручительств, наданих одному інсайдеру (%)	4.72	Не більше 5%
8	Максимальний сукупний розмір кредитів, гарантій та поручительств, наданих інсайдерам (%)	4.91	Не більше 30%
9	Рентабельність активів ³ (%)	0.62	x
10	Кредитні операції, що класифіковані як "стандартні" (тис. грн.)	538 442	x
10.1	Сформований резерв за такими операціями (тис. грн.)	1 877	x
11	Кредитні операції, що класифіковані як "під контролем" (тис. грн.)	295 177	x
11.1	Сформований резерв за такими операціями (тис. грн.)	7 902	x
12	Кредитні операції, що класифіковані як "субстандартні" (тис. грн.)	386 222	x
12.1	Сформований резерв за такими операціями (тис. грн.)	19 982	x
13	Кредитні операції, що класифіковані як "сумнівні" (тис. грн.)	97 989	x
13.1	Сформований резерв за такими операціями (тис. грн.)	18 033	x
14	Кредитні операції, що класифіковані як "безнадійні" (тис. грн.)	1 536	x
14.1	Сформований резерв за такими операціями (тис. грн.)	1 531	x
15	Чистий прибуток на одну просту акцію (грн.)	0.02	x
16	Сума сплачених дивідендів за рік на одну:	0	x
16.1	Просту акцію	0	x
16.2	Привілейовану акцію	0	x
17	Перелік учасників (акціонерів) банку, які прямо та опосередковано володіють 10 і більше відсотками статутного капіталу банку	ТОВ «Челсі»; код країни - 804; відсоток у статутному капіталі – 98,3436 пряма участь; опосередкована участь -0,00 ТОВ «Турестрой Україна»; код країни 804; відсоток у статутному капіталі – 0,0000 пряма; опосередкована участь – 15,3400	x

Голови Правління

Яцура А.С.

Головний бухгалтер

Шачек Т.В.



Примітка "Зобов'язання банку, які обліковуються на позабалансових рахунках"

за 4 квартал 2011 року

322539 ПАТ „Юнекс Банк” м. Київ

(тис. грн.)


Рядок	Найменування статті	На звітну дату поточного кварталу	На кінець попереднього фінансового року	Зміни після дати останньої річної звітності (+; -)
1	2	3	4	5
1	Гарантії, що надані	397	5 230	-4 833
2	Зобов'язання з кредитування, які надані банкам	0	0	0
3	Зобов'язання з кредитування, які надані клієнтам	234 869	126 401	108 468
4	Надана застава	187 617	61 200	126 417

Голова Правління

Яцура А.С.

Головний бухгалтер

Шачек Т.В.



«19» січня 2012 року

Вик. Пахоменко О.П.
585 14 57